


L61SE112MOOP927N3

- LTUB60 SU RE 1120 3200 VWW OPAL WE

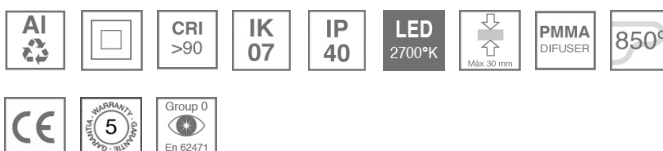
**Description:**

Luminaire de surface à suspendre modèle Lamptub 60 de LAMP. Fabriqué en extrusion d'aluminium recyclé à 80% avec une section circulaire de 60mm et une longueur de 1120mm, avec un diffuseur en polycarbonate opal. Modèle pour LED MID-POWER, avec température de couleur 2700K et IRC90. Driver ON/OFF intégré. Avec un degré de protection IP40, IK07. Classe d'isolation I / II. Groupe de sécurité photobiologique 0. Durée de vie: 72.000h L80 B10. Compatible avec le système Nomadic de la marque Lamp. Finitions disponibles: Blanc (RAL 9010), Noir (RAL 9011), Palette du Wellbeing et BeSocial.

Finition: Palette WELLBEING - 3 TEXTURÉ

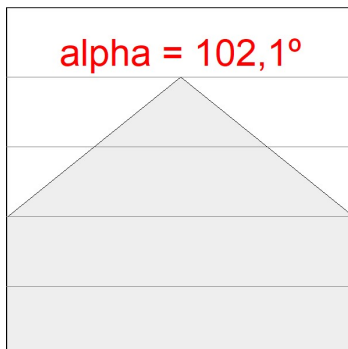
Installation: Suspendu
SPÉCIFICATIONS TECHNIQUES:

| | | | |
|--------------------------|--------------------------|----------------------|------------------|
| Flux lumineux: | 1.957 lm | °K : | 2700 |
| Plum: | 25,4W | IRC : | 90 |
| Efficacité: | 77 lm/w | R9 : | 57 |
| Type: | MID POWER LED | MacAdam: | 3 |
| Durée de vie LED: | 72.000 L80 B10 (Ta=25°C) | Alimentation: | 220-240V 50/60Hz |
| Puissance: | 21.6W | Équipement: | Électronique |

Tolérance de flux lumineux +/- 10%
**OPTIONS PERSONNALISABLES:**

DONNÉES PHOTOMÉTRIQUES :

L61SE112MOOP927N3
 $\eta = 100\%$
 $I_{max} = 390 \text{ cd/klm}$
 UTE: 1,00E + 0,00T
 CIE: 50 81 97 100 100



ACCESSOIRES :

Montage



Code produit:

L6SUECB

Description:

LTUB60 ACC. SUR END COVER BK.



Code produit:

L6SUECW

Description:

LTUB60 ACC. SUR END COVER WH.



Code produit:

L6SUECW3

Description:

LTUB60 ACC. SUR END COVER WE.



Code produit:

L6SUECW4

Description:

LTUB60 ACC. SUR END COVER BS.