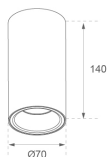


K71SF1520RF930NWW

**KOMBIC 70 SF 1500 IP23 9WW RF FL W/W****Descripción:**

Downlight para adosar o suspender modelo KOMBIC 70 SF 1500 de la marca LAMP. Cuerpo fabricado en extrusión de aluminio reciclado con una tasa del 75% y reflector de policarbonato reciclado R-PC FR WHITE TM con retardante de llama libre de bromo. Grado inflamabilidad V0 según UL94. Reflector interior acabado en color blanco. Reflector flood para mayor eficiencia y control de la distribución lumínica y deslumbramiento inferior UGR <19. Disipador fabricado en inyección de aluminio. LED COB, con temperatura de color 3000K con CRI90. Equipo electrónico ON OFF incluido. Con un grado de protección IP23. Clase de aislamiento I. Seguridad fotobiológica grupo 0. Horas de vida: 72.000 L80 B10. Acabados disponibles: blanco y negro.

Acabado: Blanco mate RAL 9010**Peso:** 510 g**Instalación:** Superficie**CARACTERÍSTICAS TÉCNICAS:**

Flujo de salida:	1.000 lm	K:	3000
Plum:	9,5W	IRC:	90
Eficacia:	105,3 lm/w	R9:	54
UGR:	19	MacAdam:	3
Fuente de Luz:	COB	Alimentación:	220-240V 50/60Hz
Horas de vida led:	72.000 L80 B10 (Ta=25°C)	Equipo:	Electrónico
Pled:	8,4W		


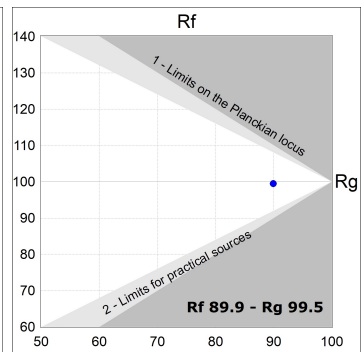
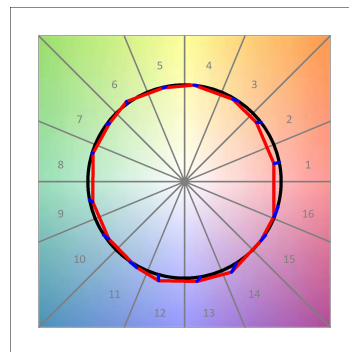
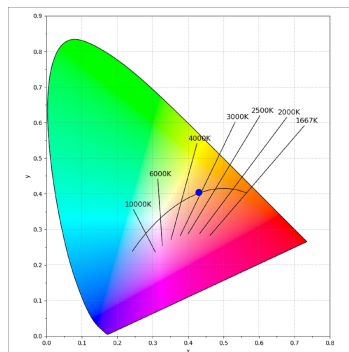
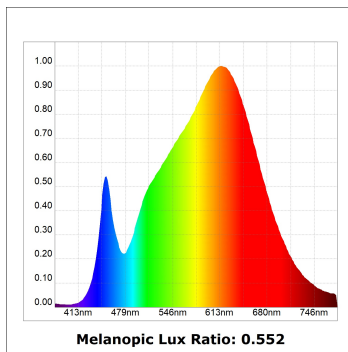
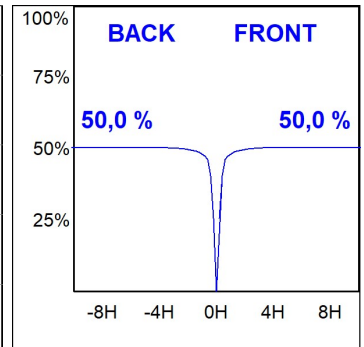
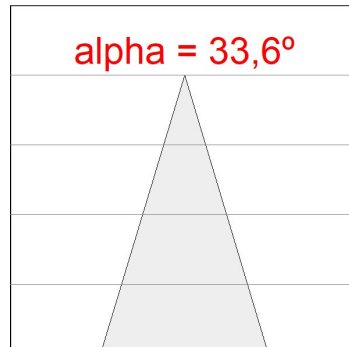
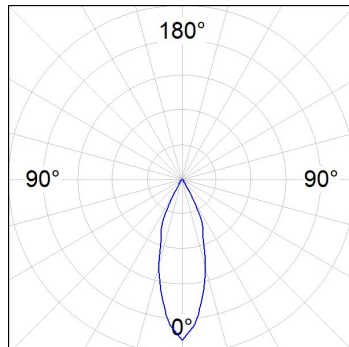
Tolerancia del flujo de salida +/- 10%**Opciones Personalizables:**

K71SF1520RF930NWW

KOMBIC 70 SF 1500 IP23 9WW RF FL W/W

DATOS FOTOMÉTRICOS :

K71SF1520RF930NWW
 $\eta = 100\%$
 $I_{max} = 2307 \text{ cd/klm}$
 UTE: 1,00A
 CIE: 92 98 100 100 100

ACCESORIOS :

Suspensión



Cód. producto:
K71SUADLATBK

Descripción:
KOMBIC 70 SF ADAPT. LATERAL CABLE BK



Cód. producto:
K71SUADLATWH

Descripción:
KOMBIC 70 SF ADAPT. LATERAL CABLE WH



Cód. producto:
K71SUCAWI2000DBK
K71SUCAWI2000NBK

Descripción:
KOMBIC 70 SF ACC. ELEC 5P SUSP 2M BK
KOMBIC 70 SF ACC. ELEC 3P SUSP 2M BK



Cód. producto:
K71SUCAWI2000DWH
K71SUCAWI2000NWH

Descripción:
KOMBIC 70 SF ACC. ELEC 5P SUSP 2M WH
KOMBIC 70 SF ACC. ELEC 3P SUSP 2M WH