

# KOMBIC 70 DOWNLIGHT

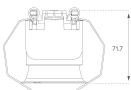
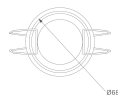
K711523WW927NWW



## KOMBIC 70 1500 IP43 9VWW WW WH/WH

### Descripción:

Downlight empotrable redondo modelo KOMBIC 70 1500 de la marca LAMP. Reflector fabricado en policarbonato reciclado R-PC FR WHITE TM con retardante de llama libre de bromo. Grado inflamabilidad V0 según UL94. Óptica wallwasher. Ideal para iluminación de planos verticales o zonas adyacentes a áreas de trabajo. Disipador fabricado en inyección de aluminio acabado negro. LED COB, con temperatura de color 2700K con CRI90. Equipo electrónico ON OFF Incluido Con un grado de protección IP43. Clase de aislamiento II. Seguridad fotobiológica grupo 0. Horas de vida: 72.000 L80 B10. Acabados disponibles: blanco y negro.



**Acabado:** Blanco mate RAL 9010

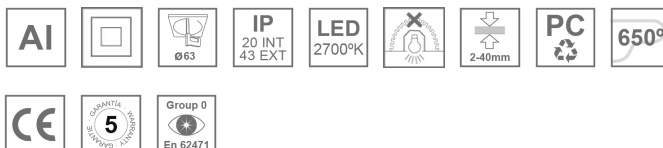
**Peso:** 210 g

**Instalación:** Empotrado

### CARACTERÍSTICAS TÉCNICAS:

<b>Flujo de salida:</b>	695 lm	<b>K:</b>	2700
<b>Plum:</b>	10W	<b>IRC:</b>	90
<b>Eficacia:</b>	69,5 lm/w	<b>R9:</b>	68
<b>Fuente de Luz:</b>	COB	<b>MacAdam:</b>	3
<b>Horas de vida led:</b>	72.000 L80 B10 (Ta=25°C)	<b>Alimentación:</b>	220-240V 50/60Hz
<b>Pled:</b>	8,4W	<b>Equipo:</b>	Electrónico

*Tolerancia del flujo de salida +/- 10%*



### Opciones Personalizables:



K711523WW927NWW

KOMBIC 70 1500 IP43 9VWW WW WH/WH

**DATOS FOTOMÉTRICOS :**

K711523WW927NWW  
 $\eta = 100\%$   
 $I_{max} = 1245 \text{ cd/klm}$   
 UTE: 1,00B  
 CIE: 74 93 99 100 100

