

K11SF2523RF830NMB

- **KOMBIC 100 SF 2500 IP23 WW RF FL MA/BK**

Descripción:

Acabado: Policarbonato metalizado mate

Peso: 680 g

Instalación: Superficie

CARACTERÍSTICAS TÉCNICAS:

Flujo de salida:	2.208 lm	K:	3000
Plum:	21,6W	IRC:	80
Eficacia:	96,3 lm/w	R9:	80
UGR:	<19	MacAdam:	3
Fuente de Luz:	COB	Alimentación:	220-240V 50/60Hz
Horas de vida led:	50.000 L70 B10 (Ta=25°C)	Equipo:	Electrónico
Pled:	19W		

Tolerancia del flujo de salida +/- 10%

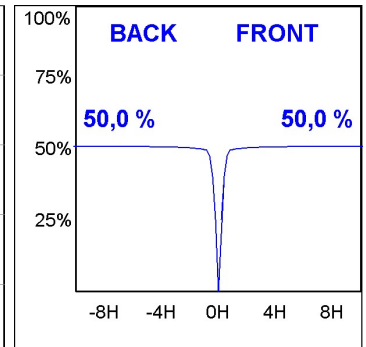
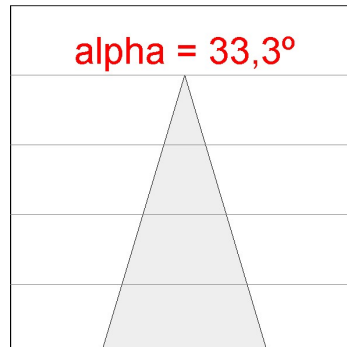
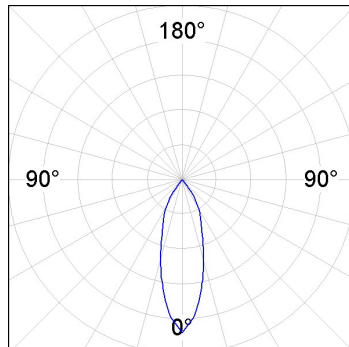



K11SF2523RF830NMB

KOMBIC 100 SF 2500 IP23 WW RF FL MA/BK

DATOS FOTOMÉTRICOS :

K11SF2523RF830NMB
 $\eta = 100\%$
 $I_{max} = 2200 \text{ cd/klm}$
UTE:
CIE: 98 99 100 100 100



ACCESORIOS :

Suspensión



Cód. producto:

K11SUADLATBK

Descripción:

KOMBIC 100 SF ADAPT. LATERAL CABLE BK