

KOMBIC 100 SF 2500 IP23 WW RF FL BK/BK

Description:

Finition: Noir mat RAL 9011

Poids: 680 g

Installation: Surface

SPÉCIFICATIONS TECHNIQUES:

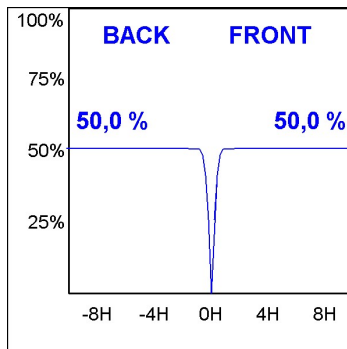
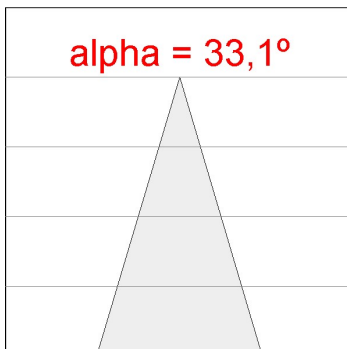
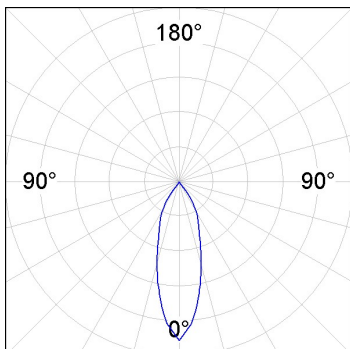
Flux lumineux:	2.082 lm	°K :	3000
Plum:	21,6W	IRC :	80
Efficacité:	110,4 lm/w	R9 :	80
UGR:	<19	MacAdam:	3
Type:	COB	Alimentation:	220-240V 50/60Hz
Durée de vie LED:	50.000 L70 B10 (Ta=25°C)	Équipement:	Électronique
Puissance:	19W		

Tolérance de flux lumineux +/- 10%



DONNÉES PHOTOMÉTRIQUES :

K11SF2523RF830NBB
 $\eta = 100\%$
 $I_{max} = 2279 \text{ cd/klm}$
UTE:
CIE: 100 100 100 100 100



ACCESSOIRES :

Suspension



Code produit:

K11SUADLATBK

Description:

KOMBIC 100 SF ADAPT. LATERAL CABLE BK