

K11SF2523RF830NBB

KOMBIC 100 SF 2500 IP23 WW RF FL BK/BK

**Descripción:**

**Acabado:** Negro mate RAL 9011

**Peso:** 680 g

**Instalación:** Superficie

**CARACTERÍSTICAS TÉCNICAS:**

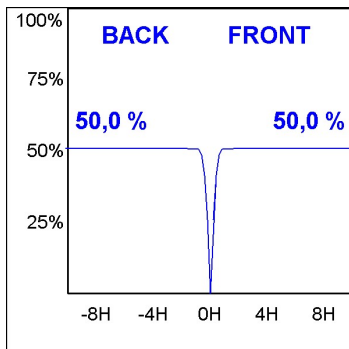
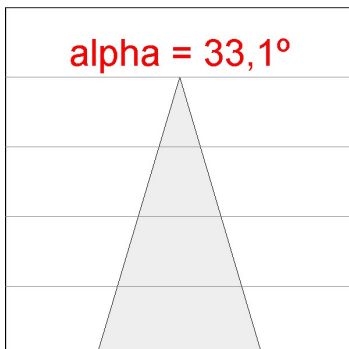
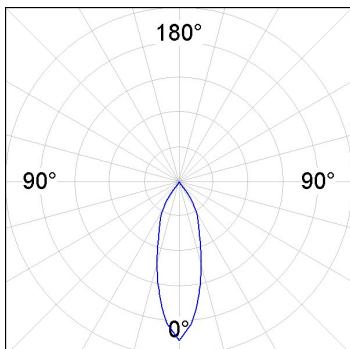
<b>Flujo de salida:</b>	2.082 lm	<b>K:</b>	3000
<b>Plum:</b>	21,6W	<b>IRC:</b>	80
<b>Eficacia:</b>	110,4 lm/w	<b>R9:</b>	80
<b>UGR:</b>	<19	<b>MacAdam:</b>	3
<b>Fuente de Luz:</b>	COB	<b>Alimentación:</b>	220-240V 50/60Hz
<b>Horas de vida led:</b>	50.000 L70 B10 (Ta=25°C)	<b>Equipo:</b>	Electrónico
<b>Pled:</b>	19W		

*Tolerancia del flujo de salida +/- 10%*



DATOS FOTOMÉTRICOS :

K11SF2523RF830NBB  
 $\eta = 100\%$   
 $I_{max} = 2279 \text{ cd/klm}$   
UTE:  
CIE: 100 100 100 100 100



**DATOS TÉCNICOS EN REVISIÓN**

**ACCESORIOS :**

**Suspensión**



**Cód. producto:**

K11SUADLATBK

**Descripción:**

KOMBIC 100 SF ADAPT. LATERAL CABLE BK