

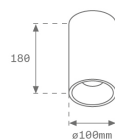
K11SF2040OPWB3DWW



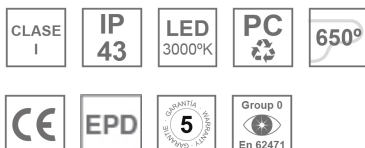
KOMBIC 100 SF 1800 IP43 WBW OP DA WH/WH

Description:

Downlight pour fixation plafond ou suspendu modèle KOMBIC 100 SF de la marque Lamp. Corps en aluminium extrudé blanc avec réflecteur en polycarbonate recyclé R-PC FR WHITE TM avec retardateur de flamme sans brome. Classe d'inflammabilité V0 selon UL94. Réflecteur intérieur finition blanc et film optique. Dissipateur thermique en aluminium injecté sous pression. LED COB, température de couleur 3000K avec IRC95. Luminaires avec driver électronique Dali inclus. Classe d'isolation I. Durée de vie: 60.000 L80 B10. Avec protection degree IP43. Sécurité photobiologique groupe 0. Déclaration environnementale de produit - EPD® disponible, conformément aux normes UNE-EN ISO 9001:2015 et UNE-EN ISO 14001:2015.

Finition: Blanc mat RAL 9010**Poids:** 720 g**Installation:** Surface**SPÉCIFICATIONS TECHNIQUES:**

| | | | |
|--------------------------|--------------------------|----------------------|------------------|
| Flux lumineux: | 1.206 lm | °K : | 3000 |
| Plum: | 20W | IRC : | 95 |
| Efficacité: | 60,3 lm/w | R9 : | 99 |
| Type: | COB | MacAdam: | 3 |
| Durée de vie LED: | 60.000 L80 B10 (Ta=25°C) | Alimentation: | 220-240V 50/60Hz |
| Puissance: | 17W | Équipement: | Réglable DALI |


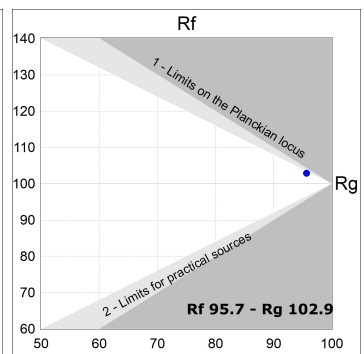
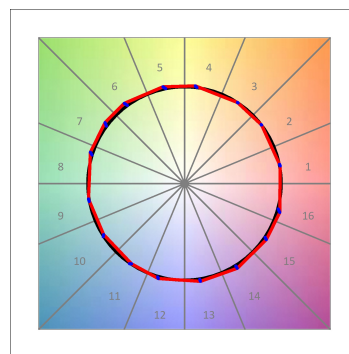
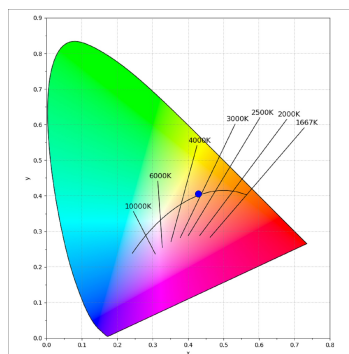
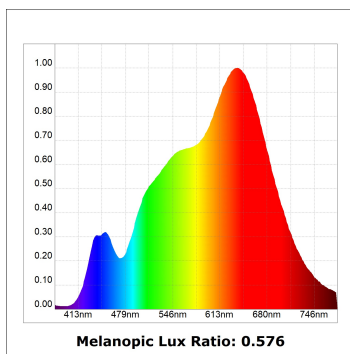
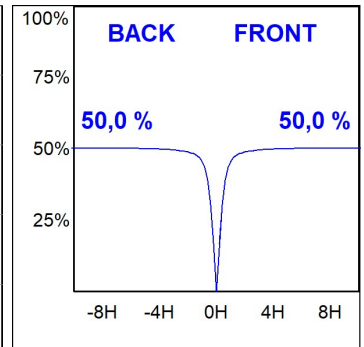
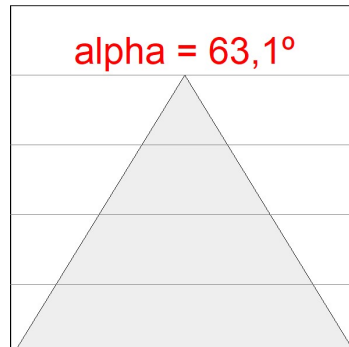
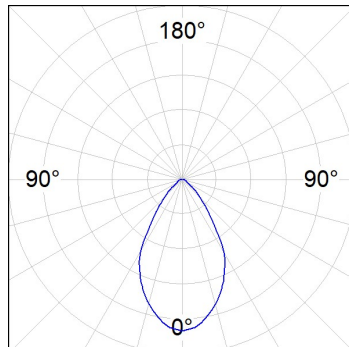
Tolérance de flux lumineux +/- 10%**OPTIONS PERSONNALISABLES:**

K11SF2040OPWB3DWW

KOMBIC 100 SF 1800 IP43 WBW OP DA WH/WH

DONNÉES PHOTOMÉTRIQUES :

K11SF2040OPWB3DWW
 $\eta = 100\%$
 $I_{max} = 868 \text{ cd/klm}$
 UTE: 1,00B
 CIE: 78 94 99 100 100

ACCESSOIRES :

Suspension



Code produit:
K11SUADLATBK

Description:
KOMBIC 100 SF ADAPT. LATERAL CABLE BK



Code produit:
K11SUADLATWH

Description:
KOMBIC 100 SF ADAPT. LATERAL CABLE WH




Code produit:
K1SUCARG0500DB
K1SUCARG0500NB
K1SUCARG1000DB
K1SUCARG1000NB

Description:
KOMBIC 100 SF ACC ELEC 5P RIGI SUS 0.5 B
KOMBIC 100 SF ACC ELEC 3P RIGI SUS 0.5 B
KOMBIC 100 SF ACC ELEC 5P RIGI SUS 1M BK
KOMBIC 100 SF ACC ELEC 3P RIGI SUS 1M BK



Code produit:
K1SUCARG0500DW
K1SUCARG0500NW
K1SUCARG1000DW
K1SUCARG1000NW

Description:
KOMBIC 100 SF ACC ELEC 5P RIGI SUS 0.5 W
KOMBIC 100 SF ACC ELEC 3P RIGI SUS 0.5 W
KOMBIC 100 SF ACC ELEC 5P RIGI SUS 1M WH
KOMBIC 100 SF ACC ELEC 3P RIGI SUS 1M WH



Code produit:
K1SUCAWI2000DB
K1SUCAWI2000NB

Description:
KOMBIC 100 SF ACC. ELEC 5P SUSP 2M BK.
KOMBIC 100 SF ACC. ELEC 3P SUSP 2M BK.



Code produit:
K1SUCAWI2000DW
K1SUCAWI2000NW

Description:
KOMBIC 100 SF ACC. ELEC 5P SUSP 2M WH.
KOMBIC 100 SF ACC. ELEC 3P SUSP 2M WH.