

K11SF2023RW940DWW



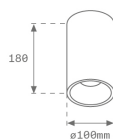
**KOM 100 SF 2000 IP23 9NW RF WFL DA WH/WH**

**Descripción:**

Downlight para adosar o suspender modelo KOMBIC 100 SF 2000 IP23 9NW RF WFL DA WH/WH. de la marca Lamp. Cuerpo fabricado en aluminio extrusionado. Reflector interior acabado en blanco. Modelo para LED COB con temperatura de color 4000K, CRI90 y equipo electrónico DALI incorporado. Con un grado de protección IP23. Reflector de aluminio WIDE FLOOD para un control de la distribución lumínica. Clase aislamiento II. Horas de vida: 50000 L70 B10. Declaración Ambiental de Producto - DAP (EPD®) disponible, según norma UNE-EN ISO 9001:2015 y UNE-EN ISO 14001:2015.

**Acabado:** Blanco Tráfico Mate RAL 9016

**Peso:** 712 g




**Instalación:** Empotrado

**CARACTERÍSTICAS TÉCNICAS:**

<b>Flujo de salida:</b>	1.902 lm	<b>K:</b>	4000
<b>Plum:</b>	20W	<b>IRC:</b>	90
<b>Eficacia:</b>	95,1 lm/w	<b>R9:</b>	65
<b>Fuente de Luz:</b>	COB	<b>MacAdam:</b>	3
<b>Horas de vida led:</b>	50.000 L70 B10 (Ta=25°C)	<b>Alimentación:</b>	220-240V 50/60Hz
<b>Pled:</b>	13W	<b>Equipo:</b>	Regulable DALI

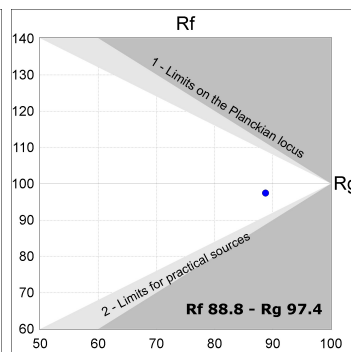
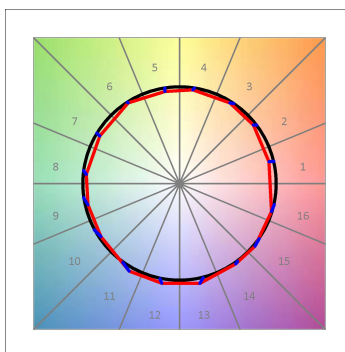
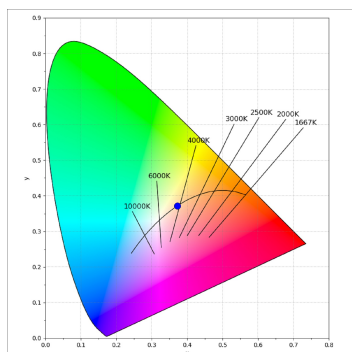
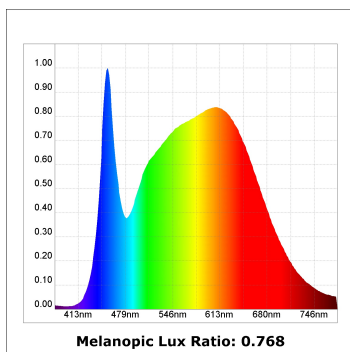
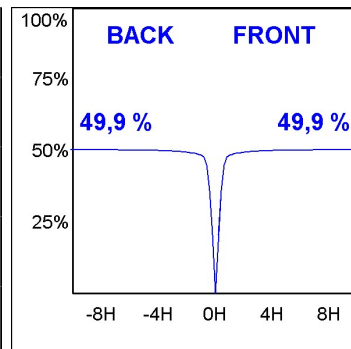
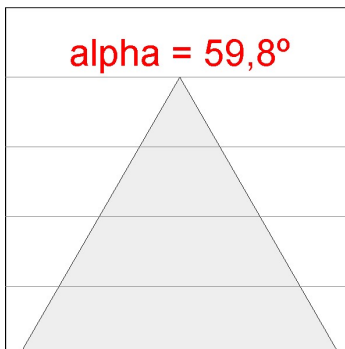
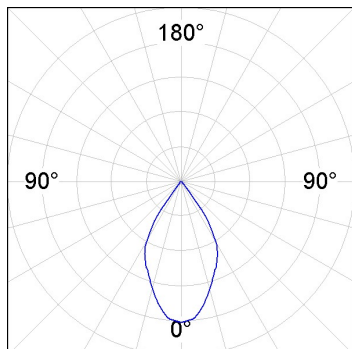
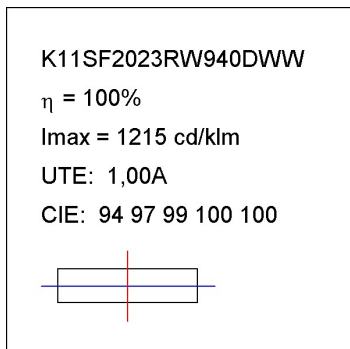
*Tolerancia del flujo de salida +/- 10%*



**Opciones Personalizables:**



**DATOS FOTOMÉTRICOS :**



**ACCESORIOS :**

**Suspensión**



**Cód. producto:**  
K11SUADLATBK

**Descripción:**  
KOMBIC 100 SF ADAPT. LATERAL CABLE BK



**Cód. producto:**  
K11SUADLATWH

**Descripción:**  
KOMBIC 100 SF ADAPT. LATERAL CABLE WH