

KOMBIC 100 SURFACE

K11SF2023RW930NWW



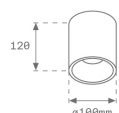
KOMBIC 100 SF 2000 IP23 9WW RF WFL WH/WH

Descripción:

Downlight para adosar o suspender modelo KOMBIC 100 SF de la marca Lamp. Cuerpo fabricado en extrusión de aluminio en color blanco, con reflector fabricado en policarbonato reciclado R-PC FR WHITE TM con retardante de llama libre de bromo. Grado inflamabilidad V0 según UL94. Reflector interior acabado en color blanco. Disipador fabricado en inyección de aluminio. LED COB con temperatura de color 3000K con CRI80. Luminaria con equipo electrónico incluido. Clase de aislamiento I. Horas de vida: 50.000 L80 B10. Con un grado de protección IP23. Seguridad fotobiológica grupo 0. Reflector Wide Flood para un control de la distribución lumínica. Declaración Ambiental de Producto - DAP (EPD®) disponible, según norma UNE-EN ISO 9001:2015 y UNE-EN ISO 14001:2015.

Acabado: Blanco mate RAL 9010

Peso: 502 g




Instalación: Superficie

CARACTERÍSTICAS TÉCNICAS:

Flujo de salida:	1.784 lm	K:	3000
Plum:	21,6W	IRC:	90
Eficacia:	82,5 lm/w	R9:	53
Fuente de Luz:	COB	MacAdam:	3
Horas de vida led:	50.000 L70 B10 (Ta=25°C)	Alimentación:	220-240V 50/60Hz
Pled:	13W	Equipo:	Electrónico

Tolerancia del flujo de salida +/- 10%



Opciones Personalizables:


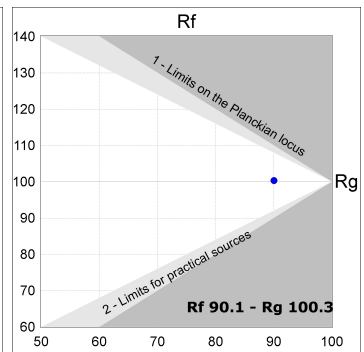
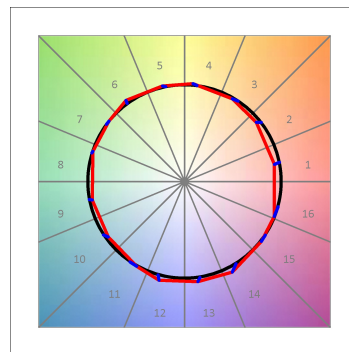
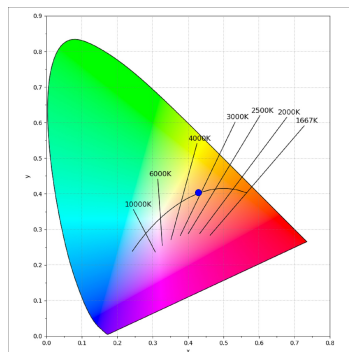
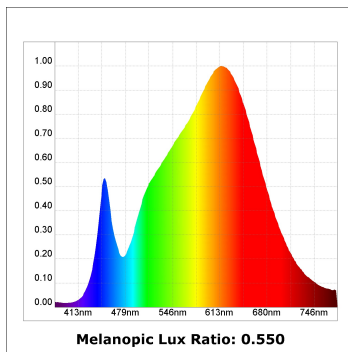
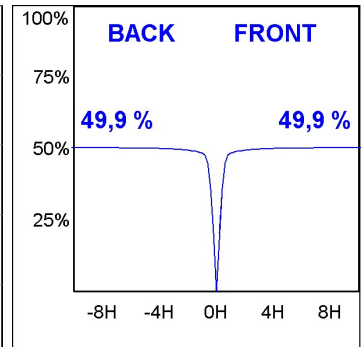
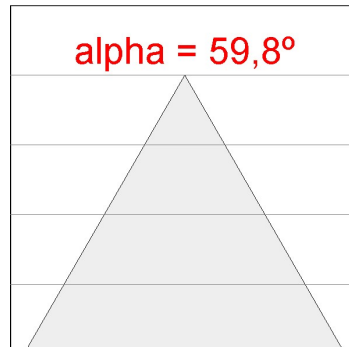
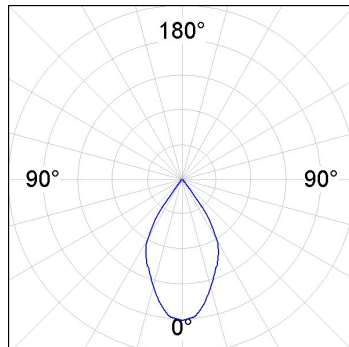


K11SF2023RW930NWW

KOMBIC 100 SF 2000 IP23 9WW RF WFL WH/WH

DATOS FOTOMÉTRICOS :

K11SF2023RW930NWW
 $\eta = 100\%$
 $I_{max} = 1215 \text{ cd/klm}$
 UTE: 1,00A
 CIE: 94 97 99 100 100

ACCESORIOS :

Suspensión



Cód. producto:
K11SUADLATBK

Descripción:
KOMBIC 100 SF ADAPT. LATERAL CABLE BK



Cód. producto:
K11SUADLATWH

Descripción:
KOMBIC 100 SF ADAPT. LATERAL CABLE WH