

K11SF2023RW830NMB

- **KOMBIC 100 SF 2000 IP23 WW RF WFL MA/BK**

Description:

Finition: polycarbonate métallisé mate

Poids: 502 g

Installation: Surface

SPÉCIFICATIONS TECHNIQUES:

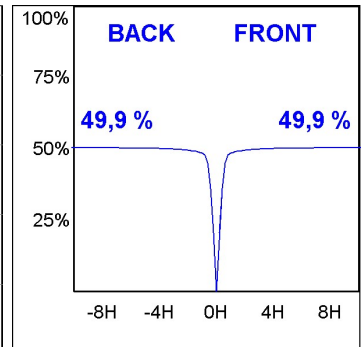
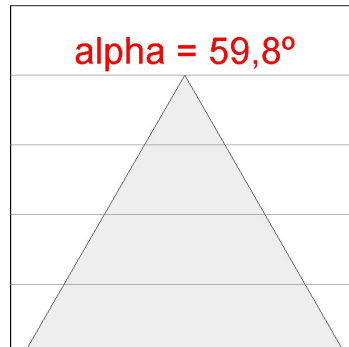
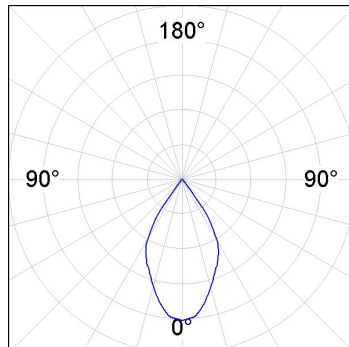

Flux lumineux:	1.538 lm	°K :	3000
Plum:	14,1W	IRC :	80
Efficacité:	109 lm/w	MacAdam:	3
Type:	COB	Alimentation:	220-240V 50/60Hz
Durée de vie LED:	50.000 L80 B10 (Ta=25°C)	Équipement:	Électronique
Puissance:	13W		

Tolérance de flux lumineux +/- 10%



DONNÉES PHOTOMÉTRIQUES :

K11SF2023RW830NMB
 $\eta = 100\%$
 $I_{max} = 1215 \text{ cd/klm}$
UTE: 1,00A
CIE: 94 97 99 100 100



ACCESSOIRES :

Suspension



Code produit:
K11SUADLATBK

Description:
KOMBIC 100 SF ADAPT. LATERAL CABLE BK



Code produit:
K11SUADLATWH

Description:
KOMBIC 100 SF ADAPT. LATERAL CABLE WH