

K11SF2023RF927NMB

- **KOMBIC 100 SF 2000 IP23 9VWW RF FL MA/BK**

Descripción:

Acabado: Policarbonato metalizado mate

Peso: 502 g

Instalación: Superficie

CARACTERÍSTICAS TÉCNICAS:

Flujo de salida:	1.815 lm	K:	2700
Plum:	21,6W	IRC:	90
Eficacia:	79,2 lm/w	R9:	58
UGR:	<19	MacAdam:	3
Fuente de Luz:	COB	Alimentación:	220-240V 50/60Hz
Horas de vida led:	50.000 L70 B10 (Ta=25°C)	Equipo:	Electrónico
Pled:	13W		

Tolerancia del flujo de salida +/- 10%


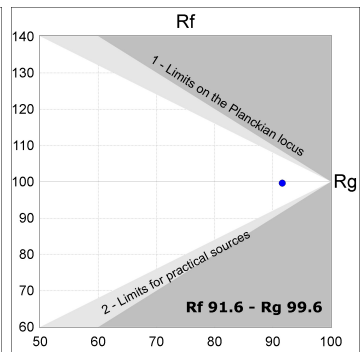
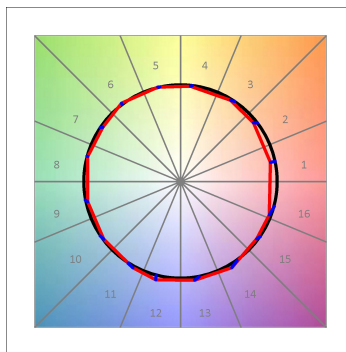
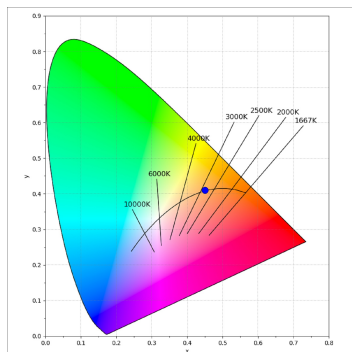
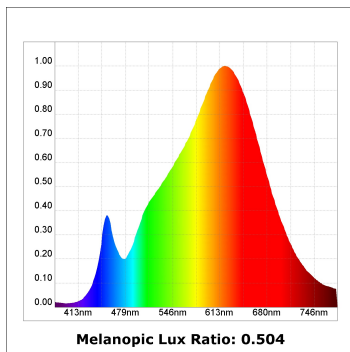
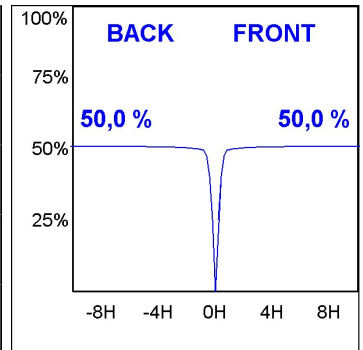
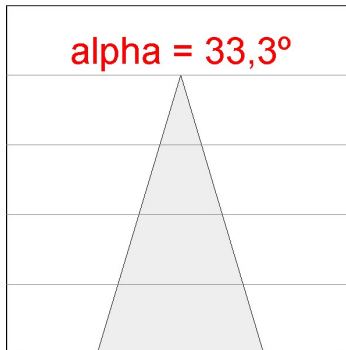
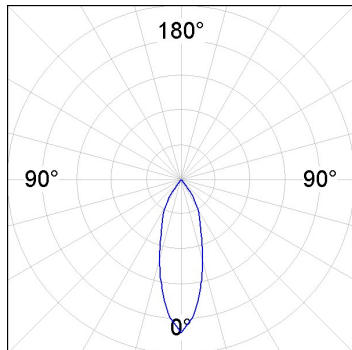


K11SF2023RF927NMB

KOMBIC 100 SF 2000 IP23 9VWW RF FL MA/BK

DATOS FOTOMÉTRICOS :

K11SF2023RF927NMB
 $\eta = 100\%$
 $I_{max} = 2200 \text{ cd/klm}$
 UTE:
 CIE: 98 99 100 100 100

ACCESORIOS :

Suspensión



Cód. producto:
K11SUADLATBK

Descripción:
KOMBIC 100 SF ADAPT. LATERAL CABLE BK



Cód. producto:
K11SUADLATWH

Descripción:
KOMBIC 100 SF ADAPT. LATERAL CABLE WH