

**K11SF2023RF927NBB**

- **KOMBIC 100 SF 2000 IP23 9VWW RF FL BK/BK**

---

**Descripción:**

**Acabado:** Negro mate RAL 9011

**Peso:** 502 g

---

**Instalación:** Superficie

---

**CARACTERÍSTICAS TÉCNICAS:**

<b>Flujo de salida:</b>	1.711 lm	<b>K:</b>	2700
<b>Plum:</b>	21,6W	<b>IRC:</b>	90
<b>Eficacia:</b>	90,7 lm/w	<b>R9:</b>	58
<b>UGR:</b>	<19	<b>MacAdam:</b>	3
<b>Fuente de Luz:</b>	COB	<b>Alimentación:</b>	220-240V 50/60Hz
<b>Horas de vida led:</b>	50.000 L70 B10 (Ta=25°C)	<b>Equipo:</b>	Electrónico
<b>Pled:</b>	13W		

*Tolerancia del flujo de salida +/- 10%*

---


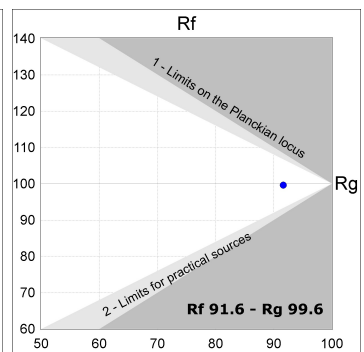
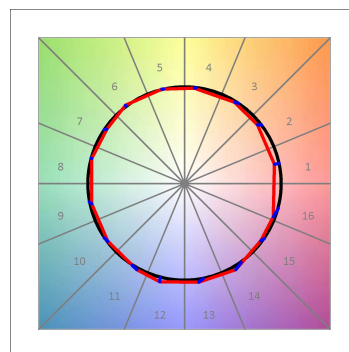
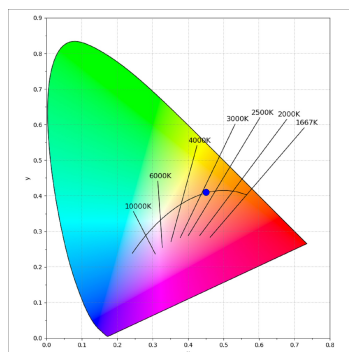
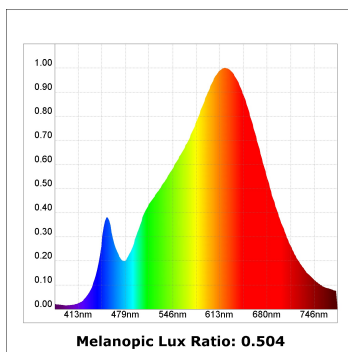
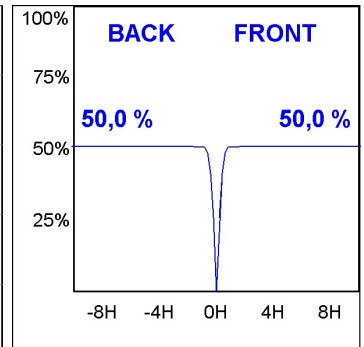
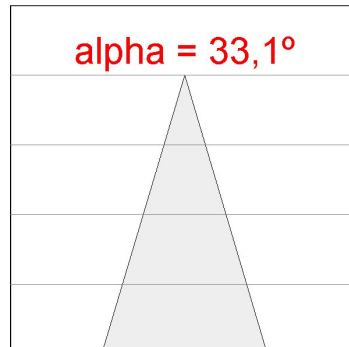
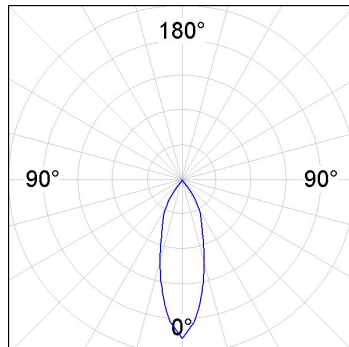


K11SF2023RF927NBB

KOMBIC 100 SF 2000 IP23 9VWW RF FL BK/BK

**DATOS FOTOMÉTRICOS :**

K11SF2023RF927NBB  
 $\eta = 100\%$   
 $I_{max} = 2279 \text{ cd/klm}$   
 UTE:  
 CIE: 100 100 100 100 100

**ACCESORIOS :**

**Suspensión**



**Cód. producto:**  
K11SUADLATBK

**Descripción:**  
KOMBIC 100 SF ADAPT. LATERAL CABLE BK



**Cód. producto:**  
K11SUADLATWH

**Descripción:**  
KOMBIC 100 SF ADAPT. LATERAL CABLE WH