

K11SF1523RW930NBW



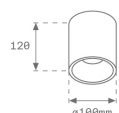
KOMBIC 100 SF 1500 IP23 9WW RF WFL BK/WH

Descripción:

Downlight para adosar o suspender modelo KOMBIC 100 SF de la marca Lamp. Cuerpo fabricado en extrusión de aluminio en color blanco, con reflector fabricado en policarbonato reciclado R-PC FR WHITE TM con retardante de llama libre de bromo. Grado inflamabilidad V0 según UL94. Reflector interior acabado en color negro. Disipador fabricado en inyección de aluminio. LED COB con temperatura de color 3000K con CRI90. Luminaria con equipo electrónico incluido. Clase de aislamiento I. Horas de vida: 50.000 L80 B10. Con un grado de protección IP23. Seguridad fotobiológica grupo 0. Reflector Wide Flood para un control de la distribución lumínica. Declaración Ambiental de Producto - DAP (EPD®) disponible, según norma UNE-EN ISO 9001:2015 y UNE-EN ISO 14001:2015.

Acabado: Negro mate RAL 9011

Peso: 502 g



Instalación: Superficie

CARACTERÍSTICAS TÉCNICAS:

Flujo de salida:	1.218 lm	K:	3000
Plum:	14,1W	IRC:	90
Eficacia:	86,3 lm/w	R9:	53
UGR:	<19	MacAdam:	3
Fuente de Luz:	COB	Alimentación:	220-240V 50/60Hz
Horas de vida led:	50.000 L80 B10 (Ta=25°C)	Equipo:	Electrónico
Pled:	13W		

Tolerancia del flujo de salida +/- 10%



Opciones Personalizables:


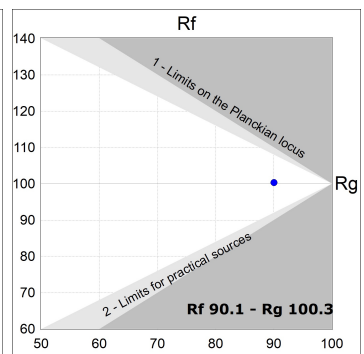
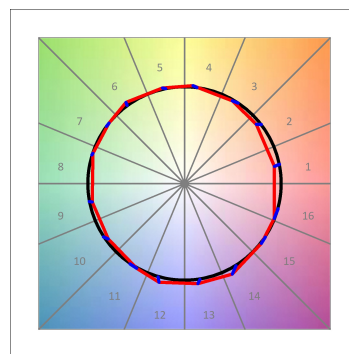
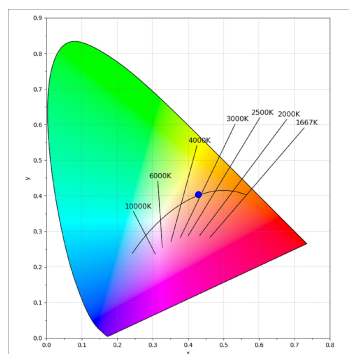
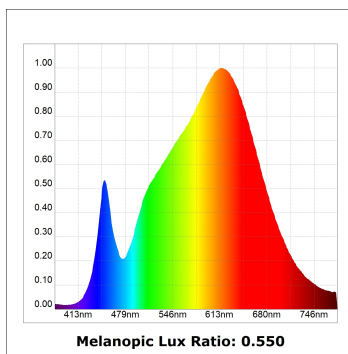
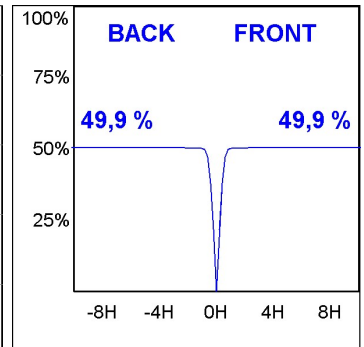
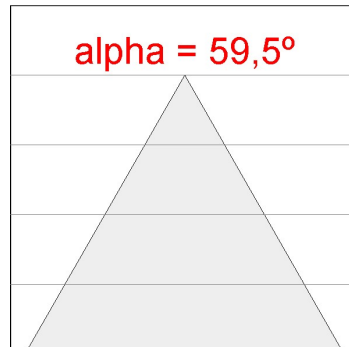
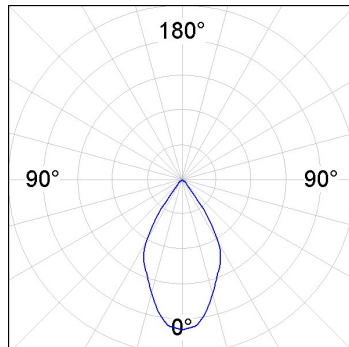


K11SF1523RW930NBW

KOMBIC 100 SF 1500 IP23 9WW RF WFL BK/WH

DATOS FOTOMÉTRICOS :

K11SF1523RW930NBW
 $\eta = 100\%$
 $I_{max} = 1293 \text{ cd/klm}$
 UTE:
 CIE: 99 100 100 100 100

ACCESORIOS :

Suspensión



Cód. producto:
K11SUADLATBK

Descripción:
KOMBIC 100 SF ADAPT. LATERAL CABLE BK



Cód. producto:
K11SUADLATWH

Descripción:
KOMBIC 100 SF ADAPT. LATERAL CABLE WH