

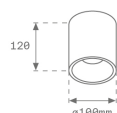
K11SF1523RF940NBB



KOMBIC 100 SF 1500 IP23 9NW RF FL BK/BK

**Description:**

Downlight pour fixation plafond ou suspendu modèle KOMBIC 100 SF de la marque Lamp. Corps en aluminium extrudé noir avec réflecteur en polycarbonate conformément aux normes UNE-EN ISO 9001:2015 et UNE-EN ISO 14001te recyclé R-PC FR WHITE TM avec retardateur de flamme sans brome. Classe d'inflammabilité V0 selon UL94. Réflecteur intérieur finition noir. Dissipateur thermique en aluminium injecté sous pression. LED COB, température de couleur 4000K avec IRC90. Luminaires avec driver électronique inclus. Classe d'isolation I. Durée de vie: 50.000 L80 B10. Avec protection degré IP23. Sécurité photobiologique groupe 0. Réflecteur aluminium Flood pour une meilleure gestion de la distribution lumineuse. Déclaration environnementale de produit - EPD® disponible, conformément aux normes UNE-EN ISO 9001:2015 et UNE-EN ISO 14001:2015.

**Finition:** Noir mat RAL 9011**Poids:** 502 g**Installation:** Surface**SPÉCIFICATIONS TECHNIQUES:**

<b>Flux lumineux:</b>	1.416 lm	<b>°K :</b>	4000
<b>Plum:</b>	14,1W	<b>IRC :</b>	90
<b>Efficacité:</b>	100,4 lm/w	<b>R9 :</b>	65
<b>UGR:</b>	<19	<b>MacAdam:</b>	3
<b>Type:</b>	COB	<b>Alimentation:</b>	220-240V 50/60Hz
<b>Durée de vie LED:</b>	50.000 L80 B10 (Ta=25°C)	<b>Équipement:</b>	Électronique
<b>Puissance:</b>	13W		


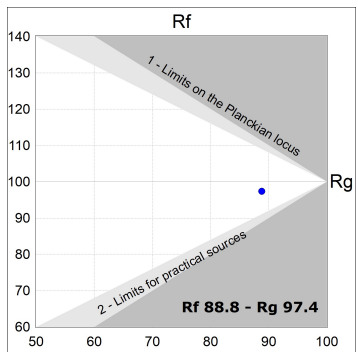
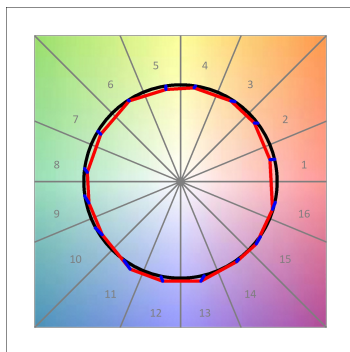
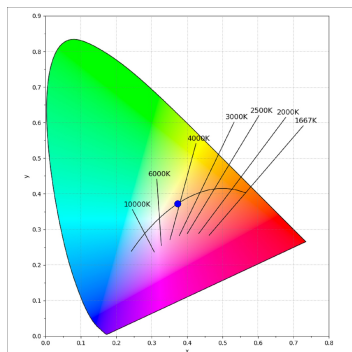
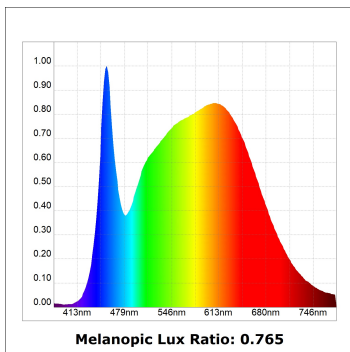
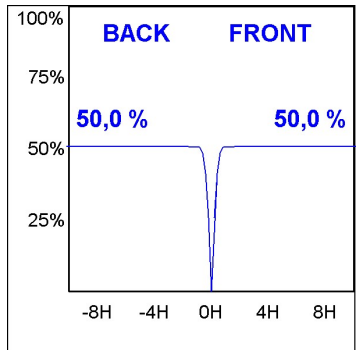
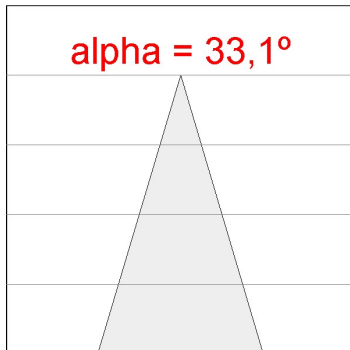
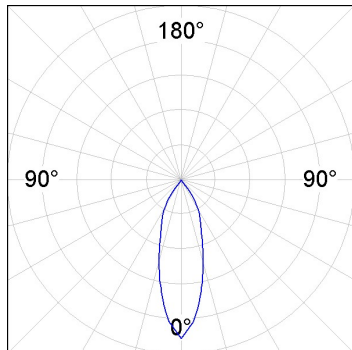
*Tolérance de flux lumineux +/- 10%***OPTIONS PERSONNALISABLES:**

K11SF1523RF940NBB

KOMBIC 100 SF 1500 IP23 9NW RF FL BK/BK

**DONNÉES PHOTOMÉTRIQUES :**

K11SF1523RF940NBB  
 $\eta = 100\%$   
 $I_{max} = 2279 \text{ cd/klm}$   
 UTE:  
 CIE: 100 100 100 100 100

**ACCESSOIRES :**

**Suspension**



**Code produit:**  
K11SUADLATBK

**Description:**  
KOMBIC 100 SF ADAPT. LATERAL CABLE BK



**Code produit:**  
K11SUADLATWH

**Description:**  
KOMBIC 100 SF ADAPT. LATERAL CABLE WH