

K11SF1523RF927NBB

- **KOMBIC 100 SF 1500 IP23 9VWW RF FL BK/BK**

Descripción:

Acabado: Negro mate RAL 9011

Peso: 502 g

Instalación: Superficie

CARACTERÍSTICAS TÉCNICAS:

Flujo de salida:	1.273 lm	K:	2700
Plum:	14,1W	IRC:	90
Eficacia:	90,2 lm/w	R9:	58
UGR:	<19	MacAdam:	3
Fuente de Luz:	COB	Alimentación:	220-240V 50/60Hz
Horas de vida led:	50.000 L80 B10 (Ta=25°C)	Equipo:	Electrónico
Pled:	13W		

Tolerancia del flujo de salida +/- 10%


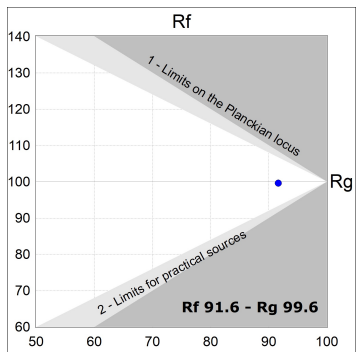
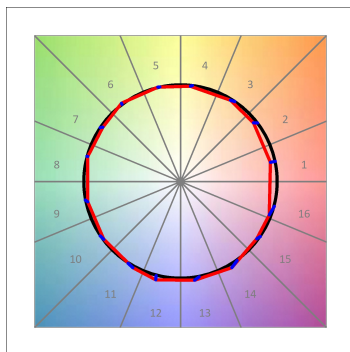
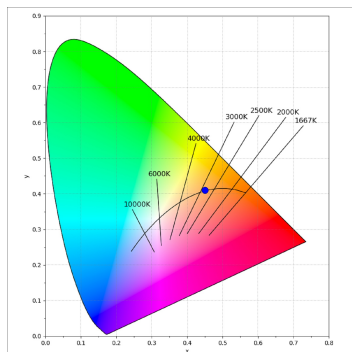
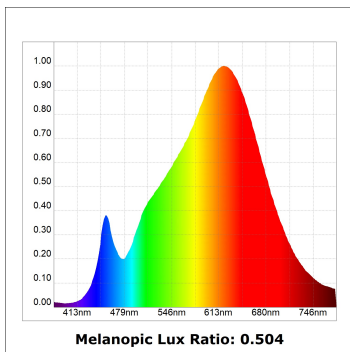
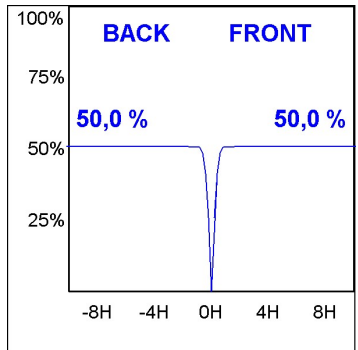
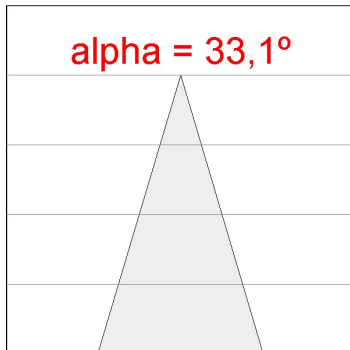
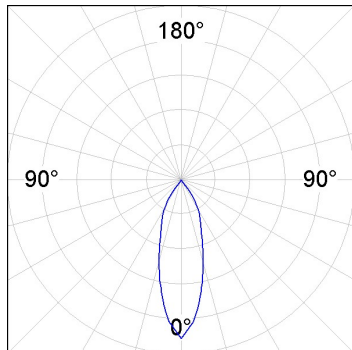


K11SF1523RF927NBB

KOMBIC 100 SF 1500 IP23 9VWW RF FL BK/BK

DATOS FOTOMÉTRICOS :

K11SF1523RF927NBB
 $\eta = 100\%$
 $I_{max} = 2279 \text{ cd/klm}$
 UTE:
 CIE: 100 100 100 100 100

ACCESORIOS :

Suspensión



Cód. producto:
K11SUADLATBK

Descripción:
KOMBIC 100 SF ADAPT. LATERAL CABLE BK



Cód. producto:
K11SUADLATWH

Descripción:
KOMBIC 100 SF ADAPT. LATERAL CABLE WH