

HS2TK30MF930DW

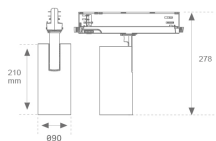


HANCE G2 TRACK 220 3000 9WW MFL DALI WH

Description:

Projecteur pour rail triphasé universel multidirectionnel modèle HANCE G2 TRACK 220 3000 de la marque LAMP. Il permet une rotation de 355° et une inclinaison jusqu'à 90°. Corps en aluminium injecté pour une bonne gestion thermique. Anneau anti-éblouissement en polycarbonate noir moulé par injection. Réflecteur en polycarbonate middle flood 25°. Modèle avec LED COB, avec une température de couleur 3000K et IRC90. Équipement électronique DALI incorporé. Avec niveau de protection IP20, IK07. Classe d'isolation II. Durée de vie: 72.000 L80B10 (Ta=25°C). Finitions disponibles: blanc texturé et noir texturé.

Finition: Blanc texturé RAL 9010



Installation: Rail triphasé

SPÉCIFICATIONS TECHNIQUES:

Flux lumineux:	2.864 lm	°K :	3000
Plum:	27,5W	IRC :	90
Efficacité:	104,1 lm/w	R9 :	61
UGR:	<19	MacAdam:	3
Type:	COB	Alimentation:	220-240V 50/60Hz
Durée de vie LED:	72.000 L80B10 (Ta=25°C)	Équipement:	Réglable DALI
Puissance:	25W		

Tolérance de flux lumineux +/- 10%



OPTIONS PERSONNALISABLES:

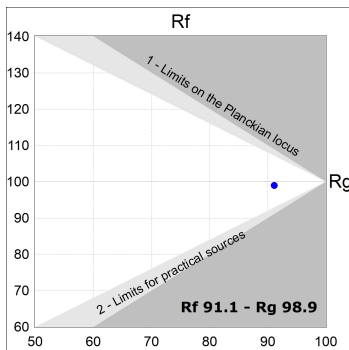
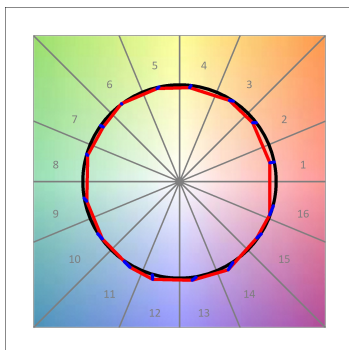
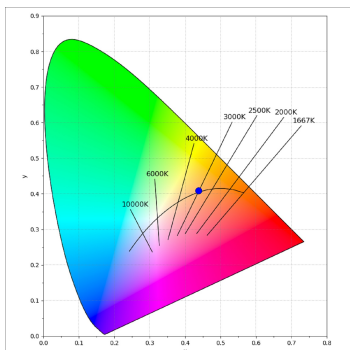
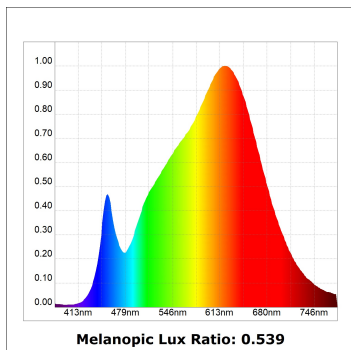
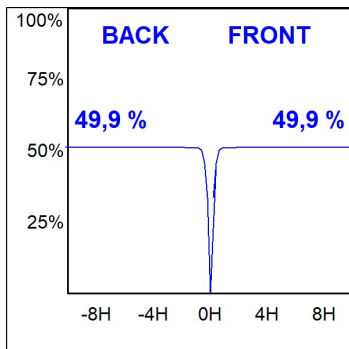
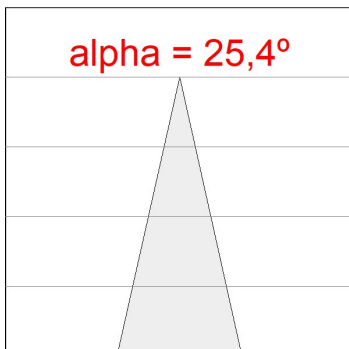
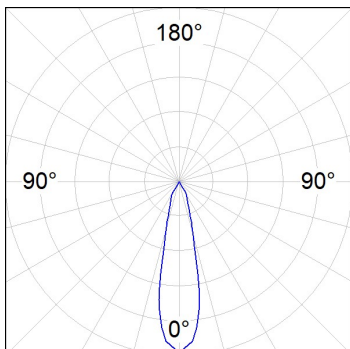


HS2TK30MF930DW

HANCE G2 TRACK 220 3000 9WW MFL DALI WH

DONNÉES PHOTOMÉTRIQUES :

HS2TK30MF930DW
 $\eta = 100\%$
 $I_{max} = 3926 \text{ cd/klm}$
 UTE:
 CIE: 101 100 100 100 100



ACCESSOIRES :

Montage



Code produit:
TKAAIDNB

Description:
TRACK ACC INT MAIN SUPPLY DALI/ONOFF BK



Code produit:
TKAAIDNG

Description:
TRACK ACC INT MAIN SUPPLY DALI/ONOFF GR



Code produit:
TKAAIDNW

Description:
TRACK ACC INT MAIN SUPPLY DALI/ONOFF WH



Code produit:
TKAALDNB

Description:
TRACK ACC LEFT MAIN SUPPLY DALI/ONOFF BK



Code produit:
TKAALDNG

Description:
TRACK ACC LEFT MAIN SUPPLY DALI/ONOFF GR



Code produit:
TKAALDNW

Description:
TRACK ACC LEFT MAIN SUPPLY DALI/ONOFF WH



Code produit:
TKAARDNB

Description:
TRACK ACC RIGHT MAIN SUPPL DALI/ONOFF BK



Code produit:
TKAARDNG

Description:
TRACK ACC RIGHT MAIN SUPPL DALI/ONOFF GR



Code produit:
TKAARDNW

Description:
TRACK ACC RIGHT MAIN SUPPL DALI/ONOFF WH



Code produit:
TKACOB

Description:
TRACK ACC COVER INT SUPPLY REC N/D BK

Code produit:

TKACOG

Description:

TRACK ACC COVER INT SUPPLY REC N/D GR

Code produit:

TKACOW

Description:

TRACK ACC COVER INT SUPPLY REC N/D WH

Code produit:

TKACSG

Description:

TRACK ACC. CENT DECO REC COVER GR.

Code produit:

TKACTC

Description:

TRACK ACC. CUT TOOL COPPER



Code produit:

TKACXB

Description:

TRACK ACC COVER "X" REC N/D BK

Code produit:

TKACXG

Description:

TRACK ACC COVER "X" REC N/D GR



Code produit:

TKACXW

Description:

TRACK ACC COVER "X" REC N/D WH



Code produit:

TKAECB

TKAECG

TKAECW

Description:

TRACK ACC. END COVER BK.

TRACK ACC. END COVER GR.

TRACK ACC. END COVER WH.



Code produit:

TKAJFDNB

TKAJFDNG

TKAJFDNW

Description:

TRACK ACC. FLEX CORNER BK.

TRACK ACC. FLEX CORNER GR.

TRACK ACC. FLEX CORNER WH.



Code produit:

TKAJUDNB

Description:

TRACK ACC SRT W/O SP JOINT DALI/ONOFF BK



Code produit:
TKAJUDNG

Description:
TRACK ACC SRT W/O SP JOINT DALI/ONOFF GR



Code produit:
TKAJUDNW

Description:
TRACK ACC SRT W/O SP JOINT DALI/ONOFF WH



Code produit:
TKALIDNB

Description:
TRACK ACC INT 90° CORNER DALI/ONOFF BK



Code produit:
TKALIDNG

Description:
TRACK ACC INT 90° CORNER DALI/ONOFF GR



Code produit:
TKALIDNW

Description:
TRACK ACC INT 90° CORNER DALI/ONOFF WH



Code produit:
TKALODNB

Description:
TRACK ACC EXT 90° CORNER DALI/ONOFF BK



Code produit:
TKALODNG

Description:
TRACK ACC EXT 90° CORNER DALI/ONOFF GR



Code produit:
TKALODNW

Description:
TRACK ACC EXT 90° CORNER DALI/ONOFF WH



Code produit:

TKATLIDNB
TKATLIDNG
TKATLIDNW
TKATLODNB
TKATLODNG
TKATLODNW
TKATRIDNB
TKATRIDNG
TKATRIDNW
TKATRODNB
TKATRODNG
TKATRODNW

Description:

TRACK ACC. INT LEFT T JOINT BK.
TRACK ACC. INT LEFT T JOINT GR.
TRACK ACC. INT LEFT T JOINT WH.
TRACK ACC. EXT LEFT T JOINT BK.
TRACK ACC. EXT LEFT T JOINT GR.
TRACK ACC. EXT LEFT T JOINT WH.
TRACK ACC. INT RIGHT T JOINT BK.
TRACK ACC. INT RIGHT T JOINT GR.
TRACK ACC. INT RIGHT T JOINT WH.
TRACK ACC. EXT RIGHT T JOINT BK.
TRACK ACC. EXT RIGHT T JOINT GR.
TRACK ACC. EXT RIGHT T JOINT WH.



Code produit:

TKAXJDNB
TKAXJDNG
TKAXJDNW

Description:

TRACK ACC. X JOINT BK.
TRACK ACC. X JOINT GR.
TRACK ACC. X JOINT WH.



Code produit:

TLAMJB

Description:

TRACK 48V ACC. MECHANICAL JOINT BK.



Code produit:

TLAMJW

Description:

TRACK 48V ACC. MECHANICAL JOINT WH.



Code produit:

TLASUADNB

Description:

TRACK 48V ACC. MAIN SUPPLY DALI/ONOFF BK



Code produit:

TLASUADNW

Description:

TRACK 48V ACC. MAIN SUPPLY DALI/ONOFF WH



Code produit:

TLASUECB

Description:

TRACK 48V ACC. END COVER BK.



Code produit:

TLASUECCB

Description:

TRACK 48V ACC. END COVER CABLE BK.



Code produit:
TLASUECCW

Description:
TRACK 48V ACC. END COVER CABLE WH.



Code produit:
TLASUECW

Description:
TRACK 48V ACC. END COVER WH.



Code produit:
TLASUIJDNB

Description:
TRACK 48V ACC. INTM JOINT DALI/ONOFF BK.



Code produit:
TLASUIJDNW

Description:
TRACK 48V ACC. INTM JOINT DALI/ONOFF WH.



Code produit:
TLASULDNB

Description:
TRACK 48V ACC. 90° CORNER DALI/ONOFF BK.



Code produit:
TLASULDNW

Description:
TRACK 48V ACC. 90° CORNER DALI/ONOFF WH.



Code produit:
TLASUXJDNB

Description:
TRACK 48V ACC. X JOINT DALI/ONOFF BK.



Code produit:
TLASUXJDNW

Description:
TRACK 48V ACC. X JOINT DALI/ONOFF WH.



Code produit:
TLDRV2015048N

Description:
DRIVER 150W 48V 220-240V NR IND



Code produit:
TLSUPR1000DNB
TLSUPR2000DNB

Description:
TRACK 48V DALI/ONOFF 1M BK.
TRACK 48V DALI/ONOFF 2M BK.



Code produit:
 TLSUPR1000DNW
 TLSUPR2000DNW

Description:
 TRACK 48V DALI/ONOFF 1M WH.
 TRACK 48V DALI/ONOFF 2M WH.



Code produit:
 TLSUWI1500B
 TLSUWI3000B

Description:
 SUSPENSION CABLE TRACK 48V 1500MM BK
 SUSPENSION CABLE TRACK 48V 3000MM BK



Code produit:
 TLSUWI1500W
 TLSUWI3000W

Description:
 SUSPENSION CABLE TRACK 48V 1500MM WH
 SUSPENSION CABLE TRACK 48V 3000MM WH

ACCESSOIRES :

Suspension



Code produit:
 TKARG1000W

Description:
 TRACK ACC. RIGID SUSP 1M WH.



Code produit:
 TKASUSSUB

Description:
 TRACK ACC. SUSP SUPPORT BK.



Code produit:
 TKASUSSUW

Description:
 TRACK ACC. SUSP SUPPORT WH.



Code produit:
 TKAWI3000B

Description:
 TRACK ACC. STEEL CABLE 3M BK.



Code produit:
 TKAWI3000W

Description:
 TRACK ACC. STEEL CABLE 3M WH.

ACCESSOIRES :

Support



Code produit:

TKASRSUB

Description:

TRACK ACC. SUR SUPPORT BK.

Code produit:

TKASRSUG

Description:

TRACK ACC. SUR SUPPORT GR.



Code produit:

TKASRSUW

Description:

TRACK ACC. SUR SUPPORT WH.



Code produit:

TKASUSSUG

Description:

TRACK ACC. SUSP SUPPORT GR.

ACCESSOIRES :

Optique



Code produit:

HS2HO75

Description:

HANCE G2 3000/4000 ACC. HONEYCOMB GRILLE



Code produit:

HS2RI90C

Description:

HANCE G2 3000/4000 ACC. RING DECO CO.



Code produit:

HS2RI90M

Description:

HANCE G2 3000/4000 ACC. RING DECO MET.



Code produit:

HS2RI90W

Description:

HANCE G2 3000/4000 ACC. RING DECO WH.



Code produit:

HS2TR75

Description:

HANCE G2 3000/4000 ACC. DIF TRANS



Code produit:

HSSL50

Description:

HANCE 1000/2000 ACC. SOFT LENS

ACCESSOIRES :

Contrôle et réglage



Code produit:

TLDRV2010048N

Description:

DRIVER 100W 48V 220-240V NR IND LIN