

## HD2SR10MF930DB



## HANCE G2 DOWN SEMIREC 1000 9WW MFL DA BK

**Descripción:**

Downlight multidireccional semi-empotrado HANCE G2 DOWN SEMIREC 1000, de la marca LAMP. Permite un giro de 355° y una inclinación de hasta 85°. Cuerpo y marco fabricados en inyección de aluminio para una correcta gestión térmica. Aro anti-deslumbramiento en inyección de policarbonato negro. Reflector de policarbonato middle flood 25°. LED COB, con temperatura de color 3000K y CRI90. Equipo electrónico DALI incorporado. Con un grado de protección IP20, IK07. Clase de aislamiento II. Horas de vida: 78.000 L80B10 (Ta=25°C). Acabados disponibles: Blanco texturizado y negro texturizado.

**Acabado:** Negro texturizado RAL 9011

**Instalación:** Empotrado

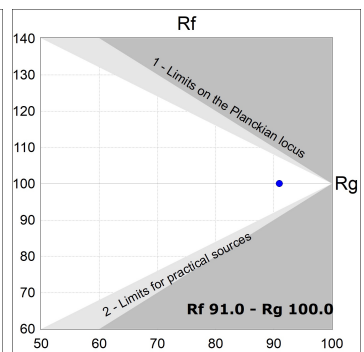
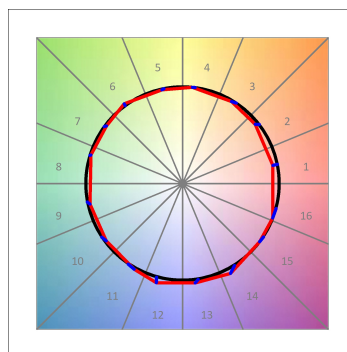
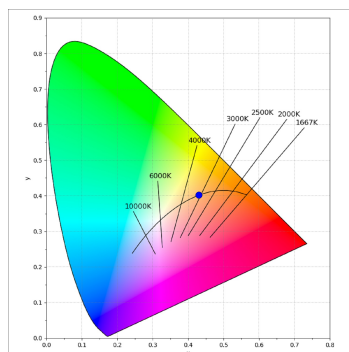
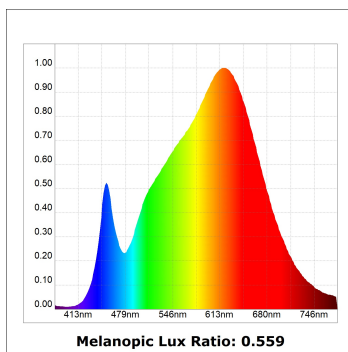
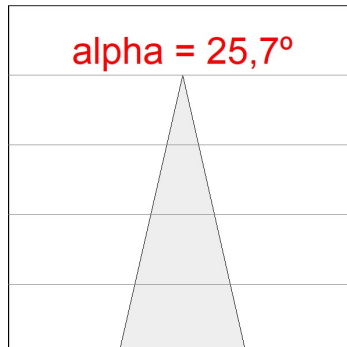
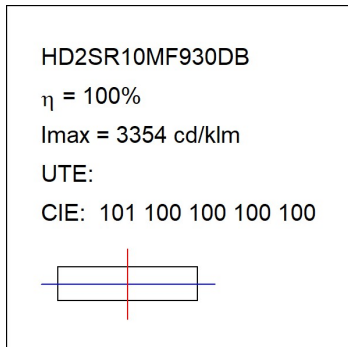
**CARACTERÍSTICAS TÉCNICAS:**

|                           |                         |                      |                  |
|---------------------------|-------------------------|----------------------|------------------|
| <b>Flujo de salida:</b>   | 876 lm                  | <b>K:</b>            | 3000             |
| <b>Plum:</b>              | 8,6W                    | <b>IRC:</b>          | 90               |
| <b>Eficacia:</b>          | 101,9 lm/w              | <b>R9:</b>           | 60               |
| <b>UGR:</b>               | <19                     | <b>MacAdam:</b>      | 3                |
| <b>Fuente de Luz:</b>     | COB                     | <b>Alimentación:</b> | 220-240V 50/60Hz |
| <b>Horas de vida led:</b> | 78.000 L80B10 (Ta=25°C) | <b>Equipo:</b>       | Regulable DALI   |
| <b>Pled:</b>              | 7W                      |                      |                  |

*Tolerancia del flujo de salida +/- 10%*

**Opciones Personalizables:**

**DATOS FOTOMÉTRICOS :**



ACCESORIOS :

Óptico



**Cód. producto:**

HSCU50

**Descripción:**

HANCE 1000/2000 ACC. CUTTING BEAM



**Cód. producto:**

HSO50

**Descripción:**

HANCE 1000/2000 ACC. HONEYCOMB GRILLE



**Cód. producto:**

HSRI65B

**Descripción:**

HANCE 1000/2000 ACC. RING DECO BK.



**Cód. producto:**

HSRI65C

**Descripción:**

HANCE 1000/2000 ACC. RING DECO CO.



**Cód. producto:**

HSRI65M

**Descripción:**

HANCE 1000/2000 ACC. RING DECO MET.



**Cód. producto:**

HSRI65W

**Descripción:**

HANCE 1000/2000 ACC. RING DECO WH.



**Cód. producto:**

HSTR50

**Descripción:**

HANCE 1000/2000 ACC. DIF TRANS