

## HD2RE30FL830DW



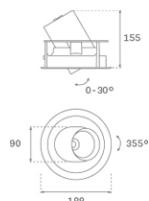
## HANCE G2 DOWN REC 3000 WW FL DALI WH

**Descripción:**

Downlight empotrado multidireccional HANCE G2 DOWN REC 3000, de la marca LAMP. Permite un giro de 355° y una inclinación de hasta 30°. Cuerpo y marco fabricados en inyección de aluminio para una correcta gestión térmica. Aro anti-deslumbramiento en inyección de policarbonato negro. Reflector de policarbonato flood 35°. LED COB, con temperatura de color 3000K y CRI80. Equipo electrónico DALI incorporado. Con un grado de protección IP20, IK07. Clase de aislamiento II. Horas de vida: 78.000 L80B10 (Ta=25°C). Acabados disponibles: Blanco texturizado y negro texturizado.

**Acabado:** Blanco texturizado RAL 9010

**Instalación:** Empotrado

**CARACTERÍSTICAS TÉCNICAS:**

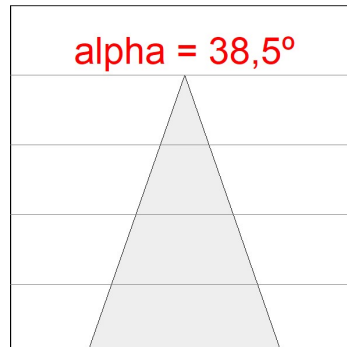

|                           |                         |                      |                  |
|---------------------------|-------------------------|----------------------|------------------|
| <b>Flujo de salida:</b>   | 3.138 lm                | <b>K:</b>            | 3000             |
| <b>Plum:</b>              | 28,3W                   | <b>IRC:</b>          | 80               |
| <b>Eficacia:</b>          | 110,9 lm/w              | <b>R9:</b>           | 61               |
| <b>UGR:</b>               | <19                     | <b>MacAdam:</b>      | 3                |
| <b>Fuente de Luz:</b>     | COB                     | <b>Alimentación:</b> | 220-240V 50/60Hz |
| <b>Horas de vida led:</b> | 78.000 L80B10 (Ta=25°C) | <b>Equipo:</b>       | Regulable DALI   |
| <b>Pled:</b>              | 25W                     |                      |                  |

*Tolerancia del flujo de salida +/- 10%*

**Opciones Personalizables:**

DATOS FOTOMÉTRICOS :

HD2RE30FL830DW  
 $\eta = 100\%$   
 $I_{max} = 2005 \text{ cd/klm}$   
UTE:  
CIE: 100 100 100 100 100



ACCESORIOS :

Óptico



**Cód. producto:**

HS2HO75

**Descripción:**

HANCE G2 3000/4000 ACC. HONEYCOMB GRILLE



**Cód. producto:**

HS2RI90C

**Descripción:**

HANCE G2 3000/4000 ACC. RING DECO CO.



**Cód. producto:**

HS2RI90M

**Descripción:**

HANCE G2 3000/4000 ACC. RING DECO MET.



**Cód. producto:**

HS2RI90W

**Descripción:**

HANCE G2 3000/4000 ACC. RING DECO WH.



**Cód. producto:**

HS2TR75

**Descripción:**

HANCE G2 3000/4000 ACC. DIF TRANS