

HD2RE07SS930DB



HANCE G2 DOWN REC 700 9WW SSP DALI BK

Descripción:

Downlight empotrado multidireccional HANCE G2 DOWN REC 700, de la marca LAMP. Permite un giro de 355° y una inclinación de hasta 30°. Cuerpo y marco fabricados en inyección de aluminio para una correcta gestión térmica. Aro anti-deslumbramiento en inyección de policarbonato negro. Óptica de policarbonato súper spot 10°. LED HIGH POWER, con temperatura de color 3000K y CRI90. Equipo electrónico DALI incorporado. Con un grado de protección IP20, IK07. Clase de aislamiento II. Horas de vida: 60.000 L90B10 (Ta=25°C). Acabados disponibles: Blanco texturizado y negro texturizado.

Acabado: Negro texturizado RAL 9011

Instalación: Empotrado

**CARACTERÍSTICAS TÉCNICAS:**

Flujo de salida:	438 lm	K:	3000
Plum:	8,6W	IRC:	90
Eficacia:	51 lm/w	R9:	53
UGR:	<16	MacAdam:	3
Fuente de Luz:	HIGH POWER	Alimentación:	220-240V 50/60Hz
Horas de vida led:	60.000 L90B10 (Ta=25°C)	Equipo:	Regulable DALI
Pled:	7W		

Tolerancia del flujo de salida +/- 10%


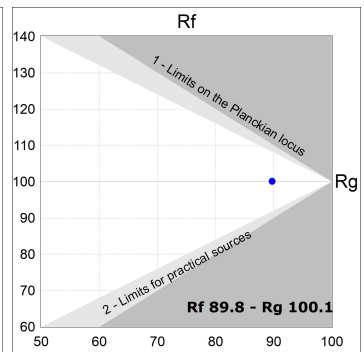
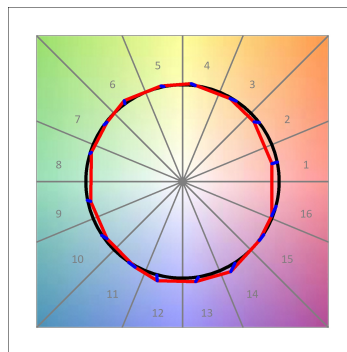
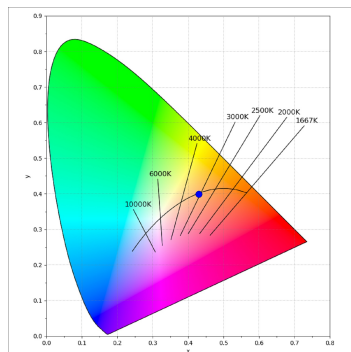
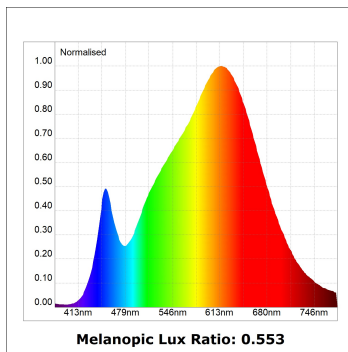
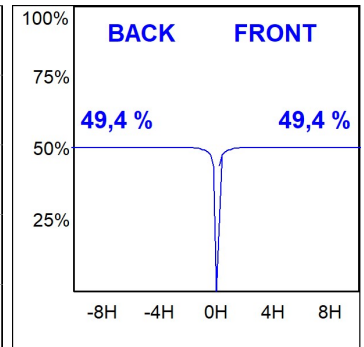
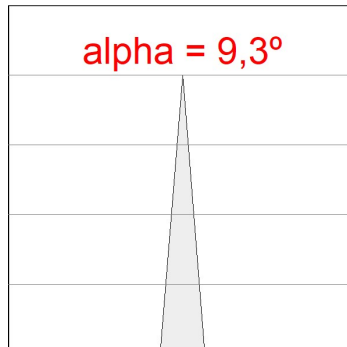
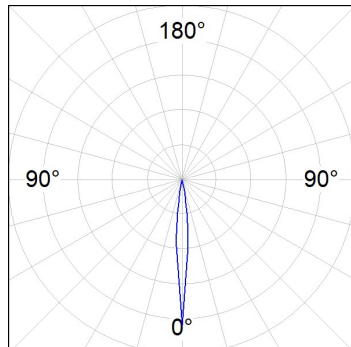
**Opciones Personalizables:**

HD2RE07SS930DB

HANCE G2 DOWN REC 700 9WW SSP DALI BK

DATOS FOTOMÉTRICOS :

HD2RE10SS930DB
 $\eta = 99\%$
 $I_{max} = 20858 \text{ cd/klm}$
 UTE:
 CIE: 103 100 100 100 99

ACCESORIOS :

Óptico



Cód. producto:

HSCU50

Descripción:

HANCE 1000/2000 ACC. CUTTING BEAM



Cód. producto:

HSO50

Descripción:

HANCE 1000/2000 ACC. HONEYCOMB GRILLE



Cód. producto:

HSRI65B

Descripción:

HANCE 1000/2000 ACC. RING DECO BK.



Cód. producto:

HSRI65C

Descripción:

HANCE 1000/2000 ACC. RING DECO CO.



Cód. producto:

HSRI65M

Descripción:

HANCE 1000/2000 ACC. RING DECO MET.



Cód. producto:

HSRI65W

Descripción:

HANCE 1000/2000 ACC. RING DECO WH.



Cód. producto:

HSTR50

Descripción:

HANCE 1000/2000 ACC. DIF TRANS