

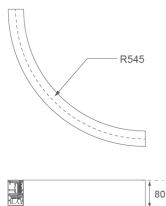
## F41SFCC5MOOP840DG



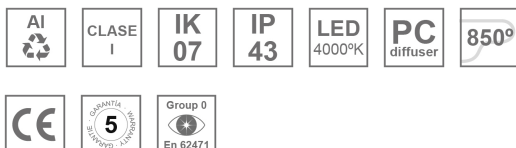
## - FIL45 CR CV SUR R545 1950 NW OP DA GR

**Description:**

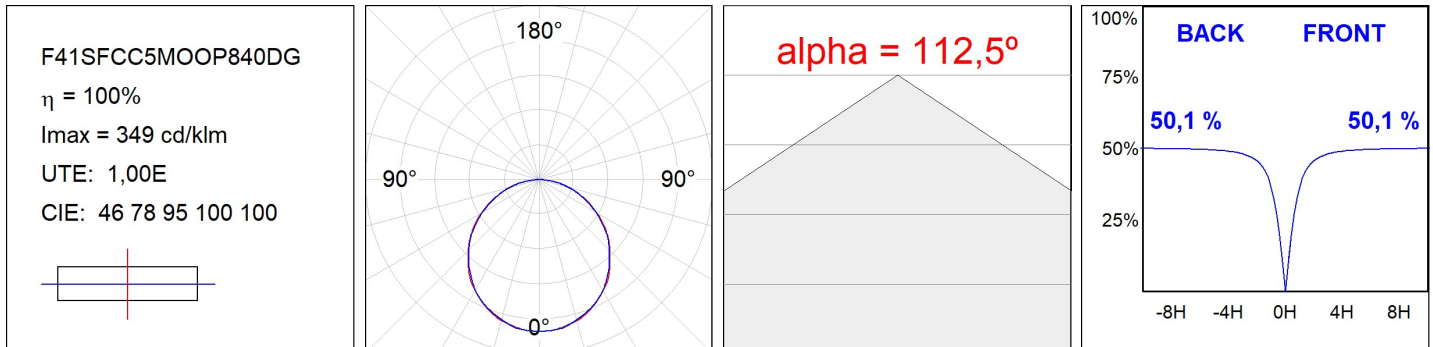
Structure à suspendu ou adosser modèle FIL45 CORNER CURVE SUR R365 de la marque LAMP. Fabriqué en extrusion d'aluminium recyclé à 80%, avec diffuseur en polycarbonate opale. Modèle pour LED MID-POWER, avec température de couleur 4000K et IRC80. Équipement électronique DALI incorporé. Avec niveau de protection IP43, sauf en cas d'installation suspendue, qui devient IP20, IK07. Classe d'isolation I. Groupe de sécurité Photobiologique 0. Durée de vie: 72.000h L80 B10. Finitions blanc, noir et gris disponibles.

**Finition:** Gris satiné**Dimensions:** 545 x 45 x 80 mm**Poids:** 2.400 g**Installation:** Surface**SPÉCIFICATIONS TECHNIQUES:**

<b>Flux lumineux:</b>	1.355 lm	<b>°K :</b>	4000
<b>Plum:</b>	13,7W	<b>IRC :</b>	80
<b>Efficacité:</b>	98,9 lm/w	<b>MacAdam:</b>	3
<b>Type:</b>	MID POWER LED	<b>Alimentation:</b>	220-240V 50/60Hz
<b>Durée de vie LED:</b>	72.000 L80 B10 (Ta=25°C)	<b>Équipement:</b>	Réglable DALI
<b>Puissance:</b>	12W		

*Tolérance de flux lumineux +/- 10%***OPTIONS PERSONNALISABLES:**

**DONNÉES PHOTOMÉTRIQUES :**



---

**ACCESSOIRES :**

**Montage**



**Code produit:**

F4SFCCECB

**Description:**

FIL45 CURVE ACC. SUR END COVER BK.



**Code produit:**

F4SFCCECG

**Description:**

FIL45 CURVE ACC. SUR END COVER GR.



**Code produit:**

F4SFCCECW

**Description:**

FIL45 CURVE ACC. SUR END COVER WH.

---

**ACCESSOIRES :**

**Suspension**



**Code produit:**

F4SUCCWIDE1000G

**Description:**

FIL45 CURVE ACC. QUICK STEEL CABLE 1M NK



**Code produit:**

F4SUCCWIDE4000G

**Description:**

FIL45 CURVE ACC. QUICK STEEL CABLE 4M NK