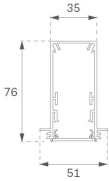


F31TR168MOOP840NW

- FIL35 TRIM 1680 4440 NW OPAL WH.

Descripción:



Acabado: Blanco mate RAL 9010

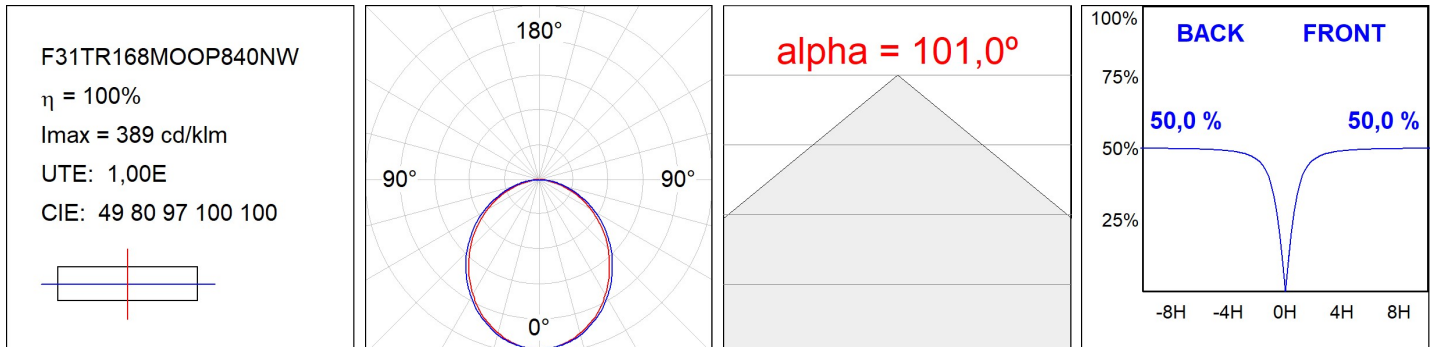
CARACTERÍSTICAS TÉCNICAS:

| | | | |
|---------------------------|--------------------------|----------------------|------------------|
| Flujo de salida: | 2.658 lm | K: | 4000 |
| Plum: | 25,2W | IRC: | 80 |
| Eficacia: | 105,5 lm/w | MacAdam: | 3 |
| Fuente de Luz: | MID POWER LED | Alimentación: | 220-240V 50/60Hz |
| Horas de vida led: | 70.000 L80 B10 (Ta=25°C) | Equipo: | Electrónico |
| Pled: | 22W | | |

Tolerancia del flujo de salida +/- 10%



DATOS FOTOMÉTRICOS :



ACCESORIOS :

Montaje




Cód. producto:

F3COX/MMB

Descripción:

FIL 35 ACC. COVER X/MM BK.




Cód. producto:

F3COX/MMG

Descripción:

FIL 35 ACC. COVER X/MM GR.



Cód. producto:

F3COX/MMW

Descripción:

FIL 35 ACC. COVER X/MM WH.