


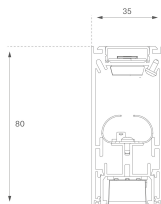
F31SF168MOTE940DW



- FIL35 SUR 1680 4400 9NW TECH DALI WH

Description:

Structure saillie pour suspension ou montage en surface, modèle FIL35 TECH de LAMP. Fabriqué en extrusion d'aluminium recyclé à 80 %, longueur 1680 mm, avec réflecteur ULTRA COMFORT et optique noir mat pour un contrôle de la distribution lumineuse procurant un facteur d'éblouissement UGR<12. Modèle pour LED MID-POWER, avec température de couleur 4000K et CRI90. Driver électronique Dali intégré. Avec un degré de protection IP43, sauf en cas d'installation suspendue, qui devient IP20, IK07. Classe d'isolation I. Groupe de sécurité photobiologique 0. Durée de vie: 50000 L90 B10. Finitions disponibles: blanc, noir et gris. Déclaration environnementale de produit - EPD® disponible, conformément aux normes UNE-EN ISO 9001:2015 et UNE-EN ISO 14001:2015.


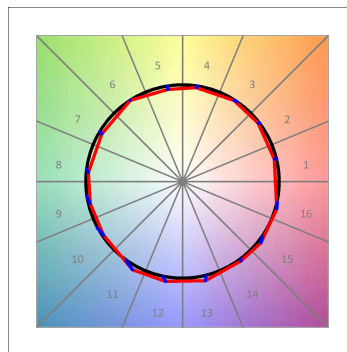
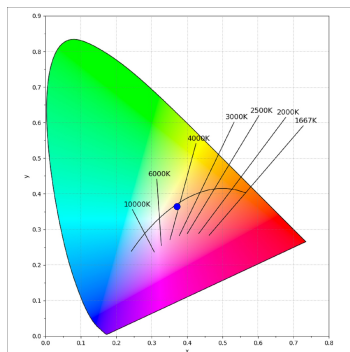
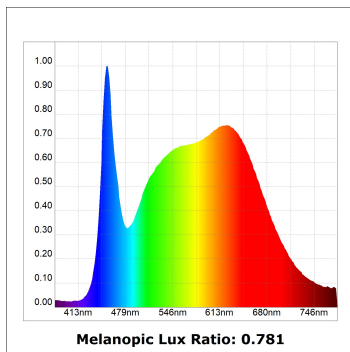
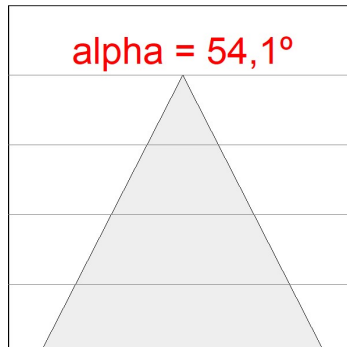
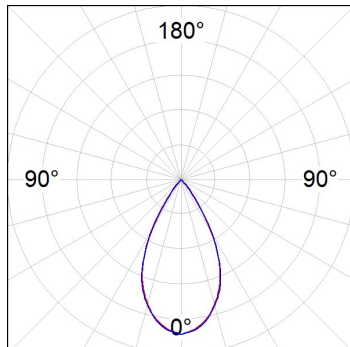
Finition: Blanc mat RAL 9010**Dimensions:** 1.680 x 35 x 76 mm**Poids:** 4.000 g**Installation:** Surface**SPÉCIFICATIONS TECHNIQUES:**

Flux lumineux:	2.640 lm	°K :	4000
Plum:	26,7W	IRC :	90
Efficacité:	98,9 lm/w	R9 :	85
UGR:	<12	MacAdam:	3
Type:	MID POWER LED	Alimentation:	220-240V 50/60Hz
Durée de vie LED:	50.000 L90 B10 (Ta=25°C)	Équipement:	Réglable DALI
Puissance:	22W		

Tolérance de flux lumineux +/- 10%**OPTIONS PERSONNALISABLES:**

DONNÉES PHOTOMÉTRIQUES :

F31SF168MOTE940DW
 $\eta = 100\%$
 $I_{max} = 1333 \text{ cd/klm}$
 UTE:
 CIE: 98 100 100 100 100

ACCESSOIRES :

Montage



Code produit:

F3FX50B

Description:

ACC. WALL BRACKET FIL45 50MM BK.



Code produit:

F3FX50G

Description:

ACC. WALL BRACKET FIL35 50MM GR.



Code produit:

F3FX50W

Description:

ACC. WALL BRACKET FIL35 50MM WH.

ACCESSOIRES :

Support



Code produit:

F3FX15G

Description:

ACC. CEILING BRACKET FIL35 15MM GR.