

F31SF168MOOP840DW

- FIL35 SUR 1680 4440 NW OPAL DALI WH.

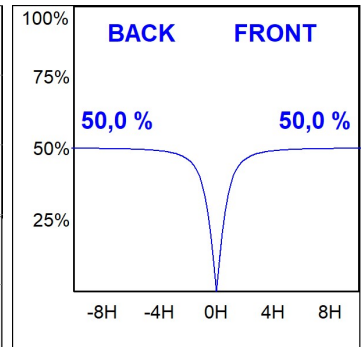
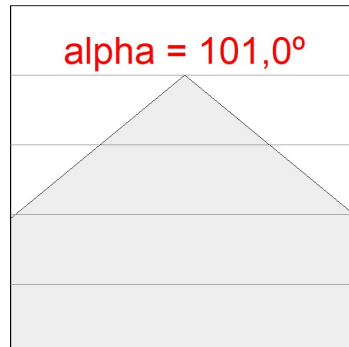

**Description:****Finition:** Blanc mat RAL 9010**Installation:** Surface**SPÉCIFICATIONS TECHNIQUES:**

<b>Flux lumineux:</b>	2.658 lm	<b>°K :</b>	4000
<b>Plum:</b>	25,2W	<b>IRC :</b>	80
<b>Efficacité:</b>	105,5 lm/w	<b>MacAdam:</b>	3
<b>Type:</b>	MID POWER LED	<b>Alimentation:</b>	220-240V 50/60Hz
<b>Durée de vie LED:</b>	70.000 L80 B10 (Ta=25°C)	<b>Équipement:</b>	Réglable DALI
<b>Puissance:</b>	22W		

*Tolérance de flux lumineux +/- 10%*

**DONNÉES PHOTOMÉTRIQUES :**

F31SF168MOOP840DW  
 $\eta = 100\%$   
 $I_{max} = 389 \text{ cd/klm}$   
UTE: 1,00E  
CIE: 49 80 97 100 100



---

**ACCESSOIRES :**

**Montage**



**Code produit:**  
F3COX/MMB

**Description:**  
FIL 35 ACC. COVER X/MM BK.



**Code produit:**  
F3COX/MMG

**Description:**  
FIL 35 ACC. COVER X/MM GR.



**Code produit:**  
F3COX/MMW

**Description:**  
FIL 35 ACC. COVER X/MM WH.



**Code produit:**  
F3FX50B

**Description:**  
ACC. WALL BRACKET FIL45 50MM BK.



**Code produit:**  
F3FX50G

**Description:**  
ACC. WALL BRACKET FIL35 50MM GR.



**Code produit:**  
F3FX50W

**Description:**  
ACC. WALL BRACKET FIL35 50MM WH.

---

**ACCESSOIRES :**

**Support**



**Code produit:**  
F3FX15G

**Description:**  
ACC. CEILING BRACKET FIL35 15MM GR.