

F31SF168MOOP840DW

- FIL35 SUR 1680 4440 NW OPAL DALI WH.

Descripción:

Acabado: Blanco mate RAL 9010

Instalación: Superficie

CARACTERÍSTICAS TÉCNICAS:

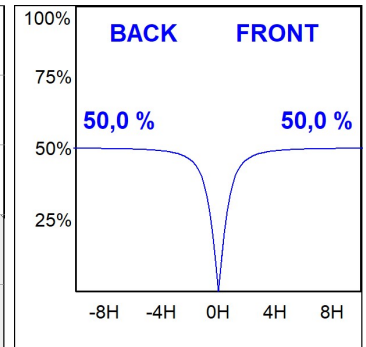
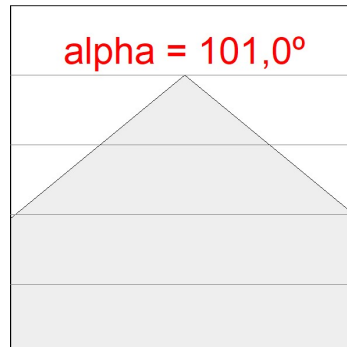

Flujo de salida:	2.658 lm	K:	4000
Plum:	25,2W	IRC:	80
Eficacia:	105,5 lm/w	MacAdam:	3
Fuente de Luz:	MID POWER LED	Alimentación:	220-240V 50/60Hz
Horas de vida led:	70.000 L80 B10 (Ta=25°C)	Equipo:	Regulable DALI
Pled:	22W		

Tolerancia del flujo de salida +/- 10%



DATOS FOTOMÉTRICOS :

F31SF168MOOP840DW
 $\eta = 100\%$
 $I_{max} = 389 \text{ cd/klm}$
UTE: 1,00E
CIE: 49 80 97 100 100



ACCESORIOS :

Montaje



Cód. producto:
F3COX/MMB

Descripción:
FIL 35 ACC. COVER X/MM BK.



Cód. producto:
F3COX/MMG

Descripción:
FIL 35 ACC. COVER X/MM GR.



Cód. producto:
F3COX/MMW

Descripción:
FIL 35 ACC. COVER X/MM WH.



Cód. producto:
F3FX50B

Descripción:
ACC. WALL BRACKET FIL35 50MM BK.



Cód. producto:
F3FX50G

Descripción:
ACC. WALL BRACKET FIL35 50MM GR.



Cód. producto:
F3FX50W

Descripción:
ACC. WALL BRACKET FIL35 50MM WH.

ACCESORIOS :

Soporte



Cód. producto:
F3FX15G

Descripción:
ACC. CEILING BRACKET FIL35 15MM GR.