

F31SF168MOOP830NW

- FIL35 SUR 1680 4440 WW OPAL WH.

---

**Descripción:**

**Acabado:** Blanco mate RAL 9010

---

**Instalación:** Superficie

---

**CARACTERÍSTICAS TÉCNICAS:**

<b>Flujo de salida:</b>	2.562 lm	<b>K:</b>	3000
<b>Plum:</b>	25,2W	<b>IRC:</b>	80
<b>Eficacia:</b>	101,7 lm/w	<b>MacAdam:</b>	3
<b>Fuente de Luz:</b>	MID POWER LED	<b>Alimentación:</b>	220-240V 50/60Hz
<b>Horas de vida led:</b>	70.000 L80 B10 (Ta=25°C)	<b>Equipo:</b>	Electrónico
<b>Pled:</b>	22W		

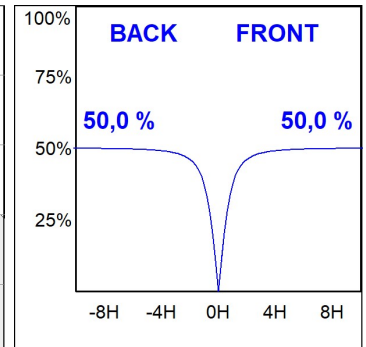
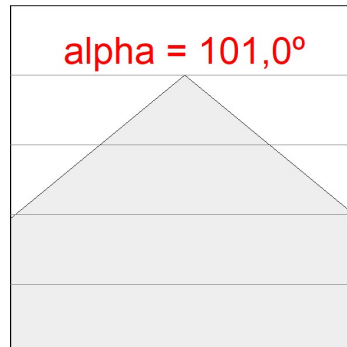
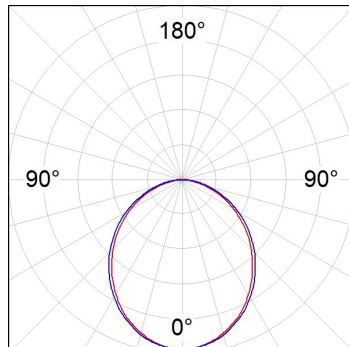

*Tolerancia del flujo de salida +/- 10%*

---



DATOS FOTOMÉTRICOS :

F31SF168MOOP830NW  
 $\eta = 100\%$   
 $I_{max} = 389 \text{ cd/klm}$   
UTE: 1,00E  
CIE: 49 80 97 100 100



---


**ACCESORIOS :**

**Montaje**



**Cód. producto:**  
F3COX/MMB

**Descripción:**  
FIL 35 ACC. COVER X/MM BK.



**Cód. producto:**  
F3COX/MMG

**Descripción:**  
FIL 35 ACC. COVER X/MM GR.



**Cód. producto:**  
F3COX/MMW

**Descripción:**  
FIL 35 ACC. COVER X/MM WH.



**Cód. producto:**  
F3FX50B

**Descripción:**  
ACC. WALL BRACKET FIL35 50MM BK.



**Cód. producto:**  
F3FX50G

**Descripción:**  
ACC. WALL BRACKET FIL35 50MM GR.



**Cód. producto:**  
F3FX50W

**Descripción:**  
ACC. WALL BRACKET FIL35 50MM WH.

---

**ACCESORIOS :**

**Soporte**



**Cód. producto:**  
F3FX15G

**Descripción:**  
ACC. CEILING BRACKET FIL35 15MM GR.