

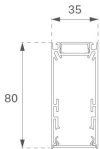
F31SF140MOOC830NW

- FIL35 SUR 1400 3700 WW OP COMF WH.

Descripción:

Acabado: Blanco mate RAL 9010

Instalación: Superficie



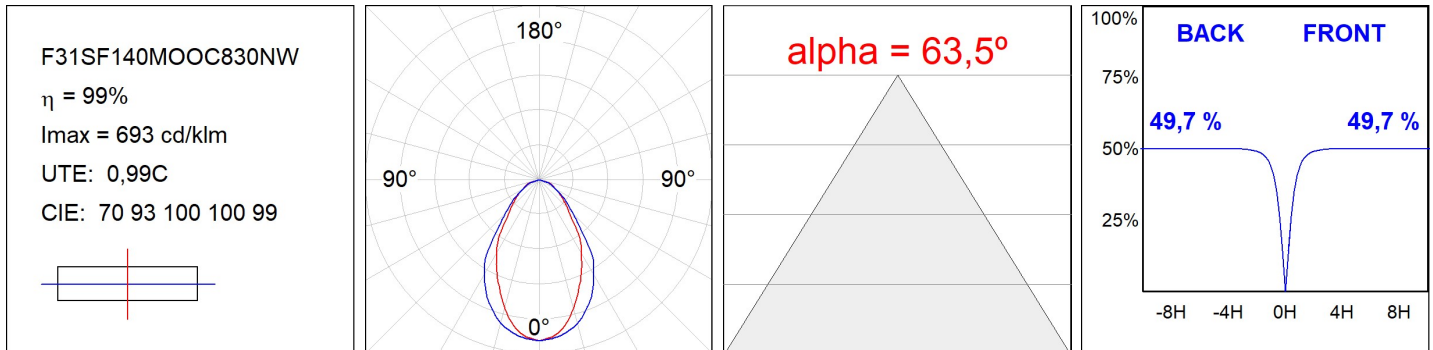
CARACTERÍSTICAS TÉCNICAS:

Flujo de salida:	1.964 lm	K:	3000
Plum:	21,2W	IRC:	80
Eficacia:	92,7 lm/w	MacAdam:	3
UGR:	<19	Alimentación:	220-240V 50/60Hz
Fuente de Luz:	MID POWER LED	Equipo:	Electrónico
Horas de vida led:	70.000 L80 B10 (Ta=25°C)		
Pled:	19W		

Tolerancia del flujo de salida +/- 10%



DATOS FOTOMÉTRICOS :




ACCESORIOS :

Montaje




Cód. producto:
F3COX/MMB

Descripción:
FIL 35 ACC. COVER X/MM BK.



Cód. producto:
F3COX/MMG

Descripción:
FIL 35 ACC. COVER X/MM GR.



Cód. producto:
F3COX/MMW

Descripción:
FIL 35 ACC. COVER X/MM WH.



Cód. producto:
F3FX50B

Descripción:
ACC. WALL BRACKET FIL35 50MM BK.



Cód. producto:
F3FX50G

Descripción:
ACC. WALL BRACKET FIL35 50MM GR.



Cód. producto:
F3FX50W

Descripción:
ACC. WALL BRACKET FIL35 50MM WH.

ACCESORIOS :

Soporte



Cód. producto:
F3FX15G

Descripción:
ACC. CEILING BRACKET FIL35 15MM GR.