


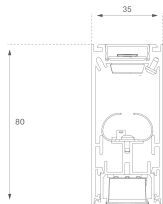
F31SF112MOTE940NW



- **FIL35 SUR 1120 2960 9NW TECH WH**

Descripción:

Estructura de superficie para suspender o adosar modelo FIL35 TECH de la marca LAMP. Fabricada en extrusión de aluminio reciclado con una tasa del 80%, de longitud 1120 mm, con reflector ULTRA COMFORT negro mate y óptica para un control de la distribución lumínica y deslumbramiento UGR<12. Modelo para LED MID-POWER, con temperatura de color 4000K y CRI90. Equipo electrónico incorporado. Con un grado de protección IP43, excepto en instalación suspendida que pasa a ser IP20, IK07. Clase de aislamiento I. Seguridad fotobiológica grupo 0. Horas de vida: 50000 L90 B10. Acabados disponibles: Blanco, negro y gris. Declaración Ambiental de Producto - DAP (EPD®) disponible, según norma UNE-EN ISO 9001:2015 y UNE-EN ISO 14001:2015.



Acabado: Blanco mate RAL 9010

Dimensiones: 1.120 x 35 x 76 mm

Peso: 3.240 g

Instalación: Superficie

CARACTERÍSTICAS TÉCNICAS:

Flujo de salida:	1.760 lm	K:	4000
Plum:	17,8W	IRC:	90
Eficacia:	98,9 lm/w	R9:	85
UGR:	<12	MacAdam:	3
Fuente de Luz:	MID POWER LED	Alimentación:	220-240V 50/60Hz
Horas de vida led:	50.000 L90 B10 (Ta=25°C)	Equipo:	Electrónico
Pled:	14W		

Tolerancia del flujo de salida +/- 10%


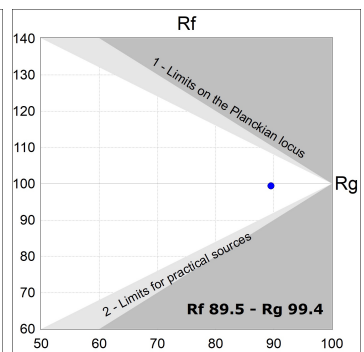
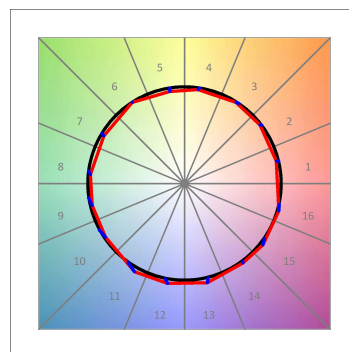
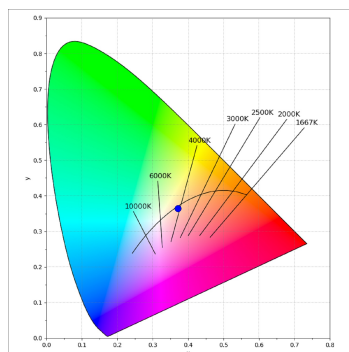
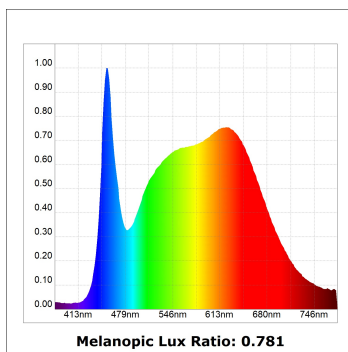
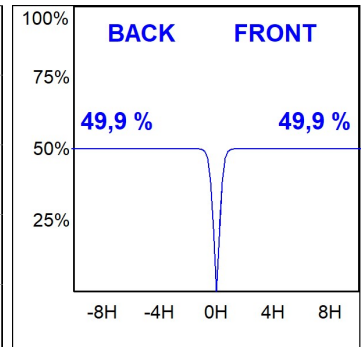
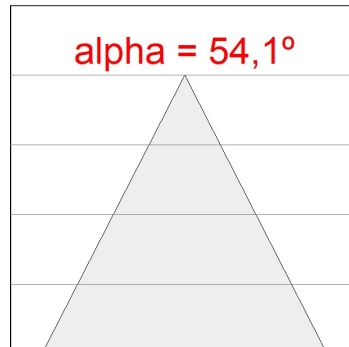
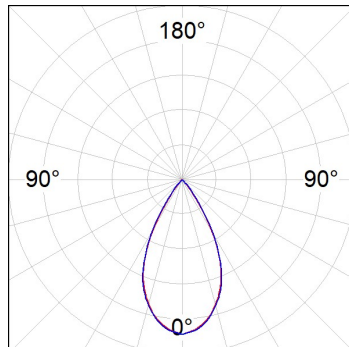


Opciones Personalizables:



DATOS FOTOMÉTRICOS :

F31SF112MOTE940NW
 $\eta = 100\%$
 $I_{max} = 1333 \text{ cd/klm}$
 UTE:
 CIE: 98 100 100 100 100

ACCESORIOS :

Montaje



Cód. producto:

F3FX50B

Descripción:

ACC. WALL BRACKET FIL35 50MM BK.



Cód. producto:

F3FX50G

Descripción:

ACC. WALL BRACKET FIL35 50MM GR.



Cód. producto:

F3FX50W

Descripción:

ACC. WALL BRACKET FIL35 50MM WH.

ACCESORIOS :

Soporte



Cód. producto:

F3FX15G

Descripción:

ACC. CEILING BRACKET FIL35 15MM GR.