

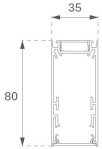
F31SF084MOOP830DW

- FIL35 SUR 840 2220 WW OPAL DALI WH.

**Descripción:**

**Acabado:** Blanco mate RAL 9010

**Instalación:** Superficie



**CARACTERÍSTICAS TÉCNICAS:**

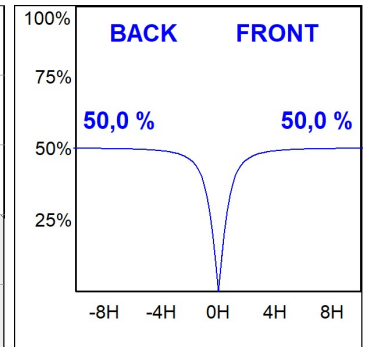
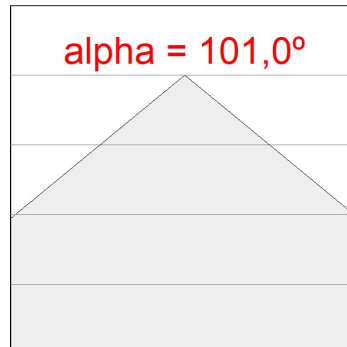
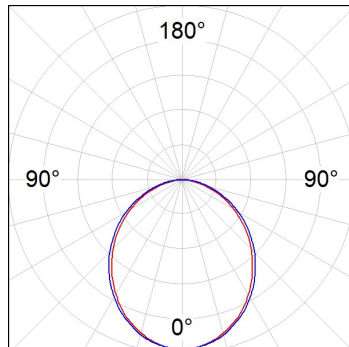

<b>Flujo de salida:</b>	1.281 lm	<b>K:</b>	3000
<b>Plum:</b>	13,5W	<b>IRC:</b>	80
<b>Eficacia:</b>	94,9 lm/w	<b>MacAdam:</b>	3
<b>Fuente de Luz:</b>	MID POWER LED	<b>Alimentación:</b>	220-240V 50/60Hz
<b>Horas de vida led:</b>	70.000 L80 B10 (Ta=25°C)	<b>Equipo:</b>	Regulable DALI
<b>Pled:</b>	12W		

*Tolerancia del flujo de salida +/- 10%*



DATOS FOTOMÉTRICOS :

F31SF084MOOP830DW  
 $\eta = 100\%$   
 $I_{max} = 389 \text{ cd/klm}$   
UTE: 1,00E  
CIE: 49 80 97 100 100



ACCESORIOS :

Montaje



**Cód. producto:**  
F3COX/MMB

**Descripción:**  
FIL 35 ACC. COVER X/MM BK.



**Cód. producto:**  
F3COX/MMG

**Descripción:**  
FIL 35 ACC. COVER X/MM GR.



**Cód. producto:**  
F3COX/MMW

**Descripción:**  
FIL 35 ACC. COVER X/MM WH.



**Cód. producto:**  
F3FX50B

**Descripción:**  
ACC. WALL BRACKET FIL35 50MM BK.



**Cód. producto:**  
F3FX50G

**Descripción:**  
ACC. WALL BRACKET FIL35 50MM GR.



**Cód. producto:**  
F3FX50W

**Descripción:**  
ACC. WALL BRACKET FIL35 50MM WH.

ACCESORIOS :

Soporte



**Cód. producto:**  
F3FX15G

**Descripción:**  
ACC. CEILING BRACKET FIL35 15MM GR.