

F31RE196MOOP840NB

- FIL35 REC 1960 5180 NW OPAL BK.

**Descripción:**

**Acabado:** Negro mate RAL 9011

**Instalación:** Empotrado

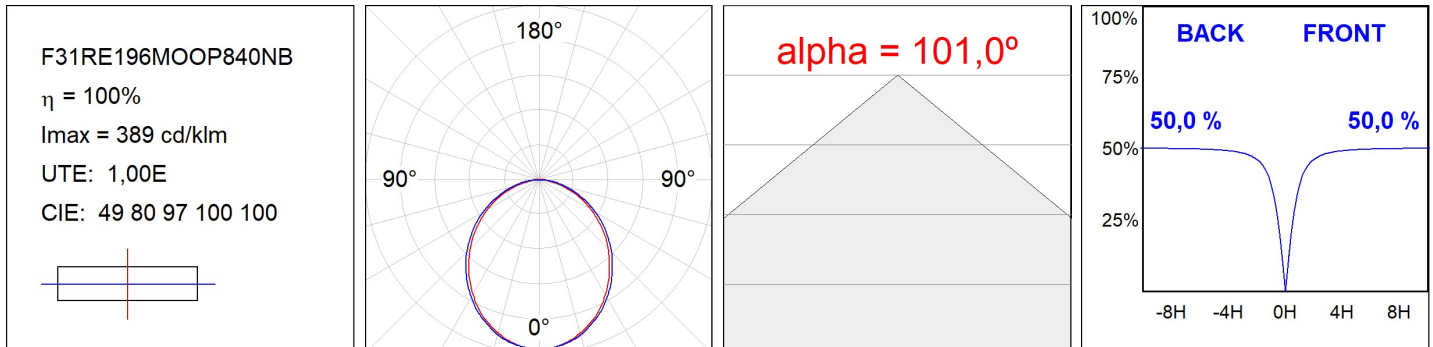
**CARACTERÍSTICAS TÉCNICAS:**

<b>Flujo de salida:</b>	3.101 lm	<b>K:</b>	4000
<b>Plum:</b>	28W	<b>IRC:</b>	80
<b>Eficacia:</b>	110,8 lm/w	<b>MacAdam:</b>	3
<b>Fuente de Luz:</b>	MID POWER LED	<b>Alimentación:</b>	220-240V 50/60Hz
<b>Horas de vida led:</b>	70.000 L80 B10 (Ta=25°C)	<b>Equipo:</b>	Electrónico
<b>Pled:</b>	25W		

*Tolerancia del flujo de salida +/- 10%*



DATOS FOTOMÉTRICOS :



ACCESORIOS :

Montaje




**Cód. producto:**

F3COX/MMB

**Descripción:**

FIL 35 ACC. COVER X/MM BK.




**Cód. producto:**

F3COX/MMG

**Descripción:**

FIL 35 ACC. COVER X/MM GR.



**Cód. producto:**

F3COX/MMW

**Descripción:**

FIL 35 ACC. COVER X/MM WH.