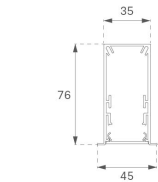


F31RE196MOOP840DB

- FIL35 REC 1960 5180 NW OPAL DALI BK.

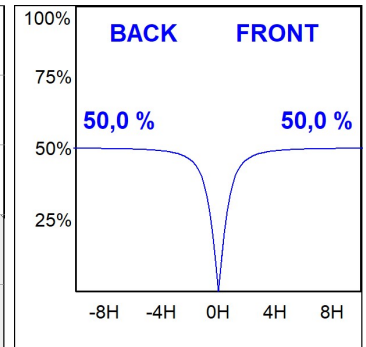
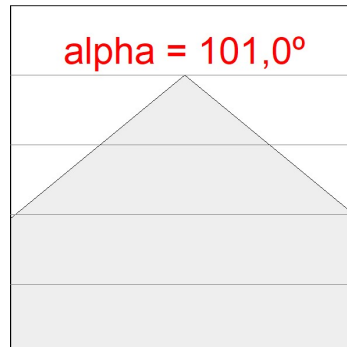

Descripción:**Acabado:** Negro mate RAL 9011**Instalación:** Empotrado**CARACTERÍSTICAS TÉCNICAS:**

Flujo de salida:	3.101 lm	K:	4000
Plum:	28W	IRC:	80
Eficacia:	110,8 lm/w	MacAdam:	3
Fuente de Luz:	MID POWER LED	Alimentación:	220-240V 50/60Hz
Horas de vida led:	70.000 L80 B10 (Ta=25°C)	Equipo:	Regulable DALI
Pled:	25W		

Tolerancia del flujo de salida +/- 10%

DATOS FOTOMÉTRICOS :

F31RE196MOOP840DB
 $\eta = 100\%$
 $I_{max} = 389 \text{ cd/klm}$
UTE: 1,00E
CIE: 49 80 97 100 100



ACCESORIOS :

Montaje




Cód. producto:

F3COX/MMB

Descripción:

FIL 35 ACC. COVER X/MM BK.



Cód. producto:

F3COX/MMG

Descripción:

FIL 35 ACC. COVER X/MM GR.



Cód. producto:

F3COX/MMW

Descripción:

FIL 35 ACC. COVER X/MM WH.