

F31RE168MOOP830DB

- FIL35 REC 1680 4440 WW OPAL DALI BK.

---

**Descripción:**

**Acabado:** Negro mate RAL 9011

---

**Instalación:** Empotrado

---

**CARACTERÍSTICAS TÉCNICAS:**

<b>Flujo de salida:</b>	2.562 lm	<b>K:</b>	3000
<b>Plum:</b>	25,2W	<b>IRC:</b>	80
<b>Eficacia:</b>	101,7 lm/w	<b>MacAdam:</b>	3
<b>Fuente de Luz:</b>	MID POWER LED	<b>Alimentación:</b>	220-240V 50/60Hz
<b>Horas de vida led:</b>	70.000 L80 B10 (Ta=25°C)	<b>Equipo:</b>	Regulable DALI
<b>Pled:</b>	22W		

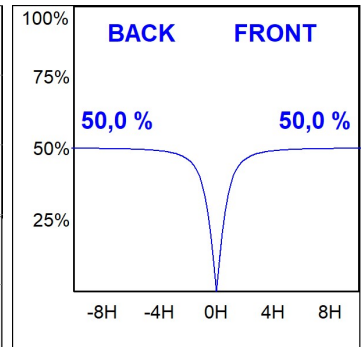
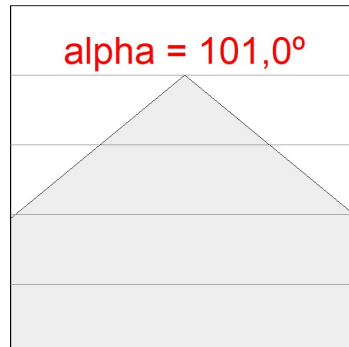

*Tolerancia del flujo de salida +/- 10%*

---



DATOS FOTOMÉTRICOS :

F31RE168MOOP830DB  
 $\eta = 100\%$   
 $I_{max} = 389 \text{ cd/klm}$   
UTE: 1,00E  
CIE: 49 80 97 100 100



ACCESORIOS :

Montaje



**Cód. producto:**

F3COX/MMB

**Descripción:**

FIL 35 ACC. COVER X/MM BK.



**Cód. producto:**

F3COX/MMG

**Descripción:**

FIL 35 ACC. COVER X/MM GR.



**Cód. producto:**

F3COX/MMW

**Descripción:**

FIL 35 ACC. COVER X/MM WH.