

F31RE168MOOC830DB

- FIL35 REC 1680 4440 WW OP COMF DALI BK.

Descripción:

Acabado: Negro mate RAL 9011

Instalación: Empotrado

CARACTERÍSTICAS TÉCNICAS:

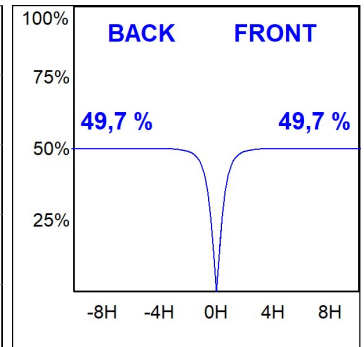
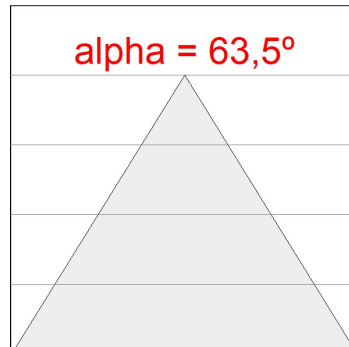
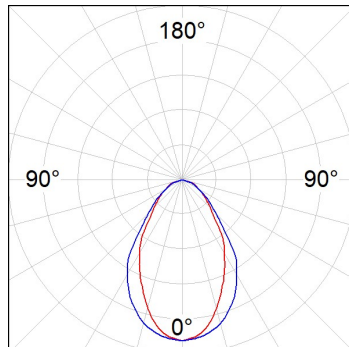

Flujo de salida:	2.357 lm	K:	3000
Plum:	25,2W	IRC:	80
Eficacia:	93,5 lm/w	MacAdam:	3
UGR:	<19	Alimentación:	220-240V 50/60Hz
Fuente de Luz:	MID POWER LED	Equipo:	Regulable DALI
Horas de vida led:	70.000 L80 B10 (Ta=25°C)		
Pled:	22W		

Tolerancia del flujo de salida +/- 10%



DATOS FOTOMÉTRICOS :

F31RE168MOOC830DB
 $\eta = 99\%$
 $I_{max} = 693 \text{ cd/klm}$
UTE: 0,99C
CIE: 70 93 100 100 99



ACCESORIOS :

Montaje



Cód. producto:

F3COX/MMB

Descripción:

FIL 35 ACC. COVER X/MM BK.



Cód. producto:

F3COX/MMG

Descripción:

FIL 35 ACC. COVER X/MM GR.



Cód. producto:

F3COX/MMW

Descripción:

FIL 35 ACC. COVER X/MM WH.