

F31RE112MOOP840NW

- FIL35 REC 1120 2960 NW OPAL WH.

Descripción:

Acabado: Blanco mate RAL 9010

Instalación: Empotrado

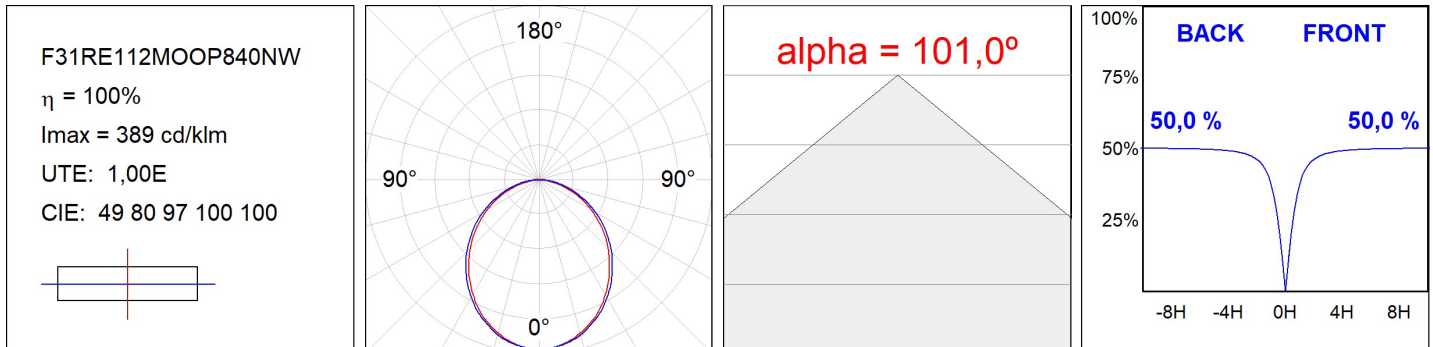
CARACTERÍSTICAS TÉCNICAS:

Flujo de salida:	1.772 lm	K:	4000
Plum:	18W	IRC:	80
Eficacia:	98,4 lm/w	MacAdam:	3
Fuente de Luz:	MID POWER LED	Alimentación:	220-240V 50/60Hz
Horas de vida led:	70.000 L80 B10 (Ta=25°C)	Equipo:	Electrónico
Pled:	16W		

Tolerancia del flujo de salida +/- 10%



DATOS FOTOMÉTRICOS :



ACCESORIOS :

Montaje




Cód. producto:

F3COX/MMB

Descripción:

FIL 35 ACC. COVER X/MM BK.




Cód. producto:

F3COX/MMG

Descripción:

FIL 35 ACC. COVER X/MM GR.



Cód. producto:

F3COX/MMW

Descripción:

FIL 35 ACC. COVER X/MM WH.