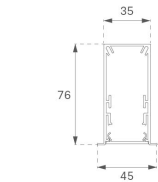


F31RE112MOOC840NG

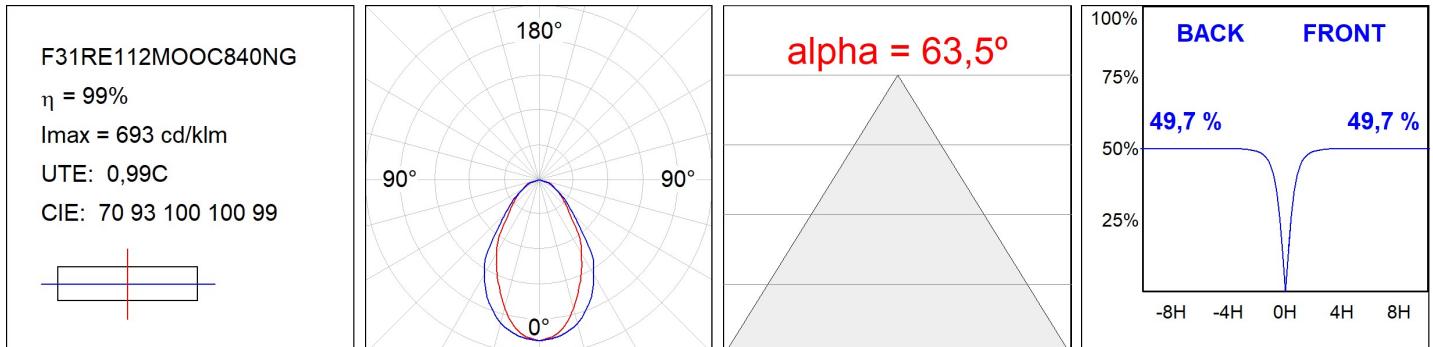
- FIL35 REC 1120 2960 NW OP COMF GR.

Descripción:**Acabado:** Gris satinado**Instalación:** Empotrado**CARACTERÍSTICAS TÉCNICAS:**

Flujo de salida:	1.630 lm	K:	4000
Plum:	18W	IRC:	80
Eficacia:	90,6 lm/w	MacAdam:	3
UGR:	<19	Alimentación:	220-240V 50/60Hz
Fuente de Luz:	MID POWER LED	Equipo:	Electrónico
Horas de vida led:	70.000 L80 B10 (Ta=25°C)		
Pled:	16W		

Tolerancia del flujo de salida +/- 10%

DATOS FOTOMÉTRICOS :



ACCESORIOS :

Montaje




Cód. producto:

F3COX/MMB

Descripción:

FIL 35 ACC. COVER X/MM BK.



Cód. producto:

F3COX/MMG

Descripción:

FIL 35 ACC. COVER X/MM GR.



Cód. producto:

F3COX/MMW

Descripción:

FIL 35 ACC. COVER X/MM WH.