

F31RE084MOOC830DW

- FIL35 REC 840 2220 WW OP COMF DALI WH.

Descripción:

Acabado: Blanco mate RAL 9010

Instalación: Empotrado

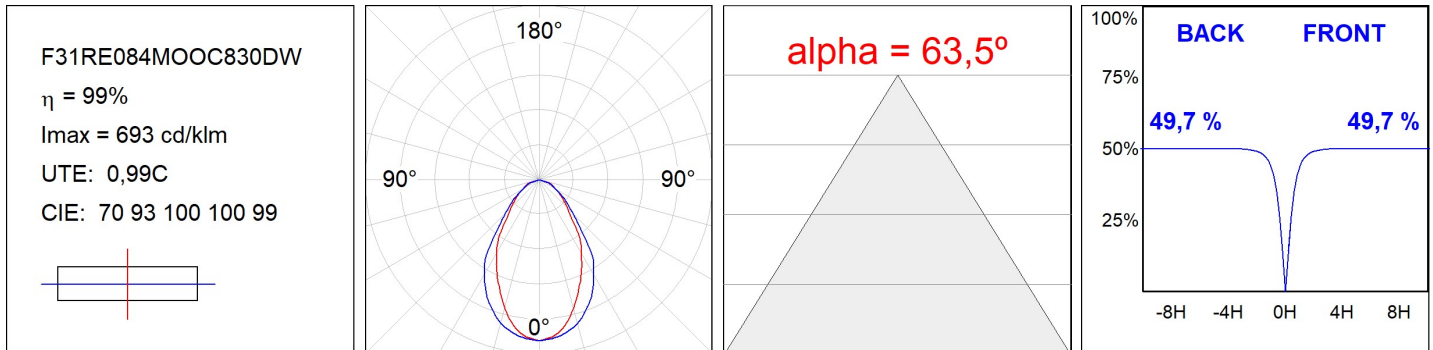
CARACTERÍSTICAS TÉCNICAS:

Flujo de salida:	1.179 lm	K:	3000
Plum:	13,5W	IRC:	80
Eficacia:	87,3 lm/w	MacAdam:	3
UGR:	<19	Alimentación:	220-240V 50/60Hz
Fuente de Luz:	MID POWER LED	Equipo:	Regulable DALI
Horas de vida led:	70.000 L80 B10 (Ta=25°C)		
Pled:	12W		

Tolerancia del flujo de salida +/- 10%



DATOS FOTOMÉTRICOS :



ACCESORIOS :

Montaje




Cód. producto:

F3COX/MMB

Descripción:

FIL 35 ACC. COVER X/MM BK.




Cód. producto:

F3COX/MMG

Descripción:

FIL 35 ACC. COVER X/MM GR.



Cód. producto:

F3COX/MMW

Descripción:

FIL 35 ACC. COVER X/MM WH.